



Wohnprogramm

Styles United Richards Bay

ZR. 731977 – Preis- und Typenliste Stand 01.10.2023

<https://stylesunited.com>

Produktinformation

Möbelpass - Sitzmöbel

Herzlichen Glückwunsch zum Kauf unseres Produkts!

Eigenschaften

Dieses Möbelstück wurde mit größter Sorgfalt und auf handwerklich solide Weise laut der erforderlichen Normen bezogen/gepolstert. Alle Materialien wurden sorgfältig ausgesucht und in diesem Möbelstück verarbeitet. Die in diesem Möbelstück verwendete Polsterung ist aus Polyurethan. Aufgrund der Eigenschaften dieses Materials nimmt der ursprüngliche Wert, also die anfängliche Festigkeit, durch die Ingebrauchnahme im Anfangszeitraum um durchschnittlich 15 % bis 20 % ab. Wechseln Sie die Position der Stühle und lösen Kissen in regelmäßigen Abständen. So bieten alle Sitzplätze stets nahezu den gleichen Sitzkomfort.

Jede unserer verschiedenen Polsterarten, Stoffe, Mikrofaser und Ledermaterialien variieren in Aussehen, Qualität, Stärke, Elastizität und Lichtbeständigkeit. Alle Polsterarten sind Verschleiß unterworfen. Dieser Prozess hängt davon ab, wie das Möbelstück benutzt und gepflegt wird. Siehe hierzu nachfolgend die Empfehlungen zur Pflege und Nutzung. Die Elastizität der Polsterung kann im Laufe der Zeit abnehmen und mehr oder weniger Falten schlagen, da die Polyurethanfüllung den ursprünglichen Wert/an Festigkeit verliert.

Da die Polster UV-Strahlung und Licht ausgesetzt sind, können Farbunterschiede untereinander entstehen. Wechseln Sie die Position der Stühle und lösen Kissen in regelmäßigen Abständen. Lose Kissen mit einer Daunen- oder Flockenfüllung müssen in regelmäßigen Abständen aufgeschüttelt werden, um Sitzkomfort und Form optimal beizubehalten. Bei Benutzung der Kissen können sich die Bezüge auf dem losen Kissen verziehen. Ziehen Sie den Bezug wieder in die richtige Position, um Schäden an Bezug und Kissen zu vermeiden.

Pflege

Zur normalen Pflege gehört die Reinigung des Möbelstücks mit einem trockenen oder feuchten Tuch oder das Staubsaugen auf niedrigster Stufe, mindestens einmal die Woche. Benutzen Sie beim Staubsaugen nur die spezielle Düse für Möbel und keine anderen Düsen, die nicht hierzu gedacht sind. Um Schäden zu vermeiden, darf diese Düse lediglich für Möbel und nicht für andere Zwecke benutzt werden. Bei der Reinigung des Möbelstücks muss man stets die Florrichtung beachten: immer in Florrichtung streichen.

Wenn diese Anweisungen nicht befolgt und die Polster nicht ordentlich gepflegt werden, sehen sie schnell schmutzig aus und verschleißen auch schneller. Entfernen Sie Flecken immer sofort vom Polster. Überschüssige Substanzen beseitigen Sie zunächst mit einem Löffel (in Florrichtung.). Anschließend arbeiten Sie sich immer von außen nach innen in Richtung der Substanz vor. Tupfen Sie die ausgelaufene Substanz mit einem trockenen, stark saugfähigen Tuch ab, bis es nichts mehr aufnimmt. Tupfen Sie dann mit einem leicht feuchten, mindestens 40 Grad warmen Tuch nach. Reinigen Sie das Tuch zwischendurch regelmäßig und wringen Sie es gut aus, bevor Sie es wiederverwenden. Wiederholen Sie diesen Vorgang, bis keine Substanz mehr vom Tuch aufgenommen wird. Lassen Sie das leicht angefeuchtete Polster gut trocknen, bevor Sie das Möbelstück wieder benutzen.

Wenn Sie die losen Kissenbezüge waschen möchten, beauftragen Sie bitte eine spezielle Reinigung damit. Haushalts-Waschmaschinen sind dafür nicht geeignet, und es kann zu Schäden an Bezug und Waschmaschine kommen.

Fragen Sie im Geschäft nach den besten Pflege- und Schutzmitteln und nach einer entsprechend spezialisierten Reinigungsfirma.

Im Falle einer Reklamation, die sich aus der unvollständigen oder Nichteinhaltung dieser empfohlenen Vorschriften ergibt, besteht kein Anspruch darauf, dass wir unseren Garantieverpflichtungen nachkommen.

Lichteinfall

Jeder Stoff besitzt seine eigenen charakteristischen Eigenschaften. Velours und Mikroleder beginnen normalerweise je nach Nutzung zu glänzen/schimmern. Der Aufstellort in der Wohnung hat hierauf einen großen Einfluss. An jedem Platz in einer Wohnung fällt das Licht anders ein und somit auch unterschiedliche Auswirkungen auf die Farben des Polsters.

Lichtechtheit

Jede Polsterart verbleicht, wenn sie Sonnenlicht (UV-Strahlen) ausgesetzt ist. Abhängig vom Aufstellort und der Menge des Sonnenlichts zeigt sich dieses Verbleichen in geringerem oder größerem Maße. Bei Naturfasern (Wolle, Baumwolle) tritt ein solches Verbleichen häufiger auf als bei Synthetikfasern.

Faltenbildung

Die Faltenbildung hängt von mehreren Faktoren ab, wie z. B. der Qualität und Festigkeit des Polyurethans und Polsters; bei einer weichen Füllung kommt es schneller zu Faltenbildung als bei einer härteren Qualität. Das ist normal und kein Produktionsfehler oder Mangel im Polster.

Muster

Der Nachteil von gemusterten (handwerklich gefertigten) Polstermöbeln ist, dass das Muster nicht immer in allen Bereichen durchlaufend sein kann. Auch zwischen den einzelnen Möbelstücken besteht die Möglichkeit, dass das Muster nicht durchläuft und Farbunterschiede vorhanden sind. Eckelemente weichen immer von den anderen Elementen ab.

Verschleiß

Jedes Polster ist Verschleiß unterworfen. Es gibt kein Polster, das nicht verschleißt. Je intensiver ein Polstermöbel genutzt wird, desto schneller tritt die Abnutzung ein.

Sitzspiegel

Bei Sitzspiegeln handelt es sich um Druckstellen, die im Garn entstehen und durch Wärme, Feuchtigkeit und Druck verursacht werden. Dies lässt sich einschränken, indem man sie frühzeitig nach dem Bemerkten mit lauwarmem Wasser einsprüht und mit einer weichen Kleiderbürste in Florrichtung bürstet.

Schattierungen

Schattierungen entstehen oft bei Polsterstoffen mit Flor, durch Einwirkung von Lichteinfall, Schatten und Laufrichtung des Garns. Das ist kein Qualitätsfehler, sondern eine Eigenschaft bestimmter Stoffe.

Pillingbildung

Zu einer Pillingbildung kommt es bei gewobenen Polsterstoffen. Diese wird durch kleine Garnstückchen verursacht, die Knötchen bilden können. Es kann durch Folgendes auftreten: Reibung zwischen Polsterstoff und Kleidung; falsche Pflege mit einer Bürste; Benutzung einer beschädigten oder ungeeigneten Staubsaugerdüse oder zu große Saugkraft. Diese Faserknötchen können Sie am besten mit einem Fusselrasierer beseitigen. Diese sind bei Ihrem Händler und allen besseren Haushaltwarengeschäften erhältlich.

Empfehlungen

A; Benutzen Sie die Sitzmöbel so wie gedacht. Setzen Sie sich nicht mit den Knien darauf und stellen sich auch bitte nicht auf die Möbel (auch zu Ihrer eigenen Sicherheit). Das Möbelstück wird auf normalen Gebrauch getestet und solch eine extrem hohe Druckbelastung kann die Konstruktion nicht verkräften.

B; Stellen Sie das Möbelstück zum Wohle der Konstruktion stets auf eine ebene Fläche.

C; Polstermöbel nie so hinstellen, dass sie direkt gegen eine Tischplatte drücken, um unerwünschte Abdrücke an der Rückseite oder den Armlehnen sowie andere Schäden zu vermeiden. Lassen Sie ausreichend Platz zwischen den Möbelstücken.

D; Schieben Sie das Möbelstück nie über den Boden, sondern heben Sie es an und stellen es dann an den gewünschten Platz, um Schäden am Boden und am Möbelstück zu vermeiden.

Alle Preise sind Unverbindliche Preisempfehlungen, ohne Lieferung und Montage, in Euro einschließlich der jeweils gültigen Mehrwertsteuer. Abweichungen in Struktur, Farbe, Form, Abmessungen, Gewicht sowie technische Änderungen gegenüber den Abbildungen und textlichen Angaben sind möglich und bleiben vorbehalten, soweit diese in der Natur der verwendeten Materialien liegen und handelsüblich sind. Alles ohne Deko, nur solange Vorrat reicht.

Produktinformation

E; Stellen Sie die Möbel nie in direktes Sonnenlicht, um ein Verbleichen zu vermeiden. Wechseln Sie die Position der Sessel/Stühle und losen Kissen in regelmäßigen Abständen, um Farbunterschiede untereinander auf ein Minimum zu beschränken. Möbelteile, die keinem Sonnenlicht ausgesetzt sind, verbleichen in geringerem Maße. Denken Sie dabei an Eckbänke, herausziehbare Komponenten von Relaxsitzen usw.

F; Für Denimbekleidung (Jeans) werden Farbstoffe benutzt, die selbst nach regelmäßigem Waschen des Kleidungsstücks noch Farbe abgeben. Hierdurch kann es zu bläulichen Flecken auf dem Polster kommen, die sich nicht mehr entfernen lassen. Bei helleren Polsterstoffen kommt dies häufiger vor als bei dunklen. In den meisten Denim-Kleidungsstücken ist dies auf dem Etikett angegeben.

G; Für Denimbekleidung (Jeans) werden Metallnieten (Knöpfe) benutzt, die zu einem schnelleren Verschleiß der Oberfläche beitragen können. Diese Metallnieten (Knöpfe) können bleibende Schäden verursachen wie Kratzer, Risse oder Laufmaschen.

H; Vermeiden Sie scharfe Gegenstände. Diese können irreparable Schäden verursachen.

I; Kontrollieren Sie, ob die Möbelbeine ausreichend durch Kappen oder Filzgleiter geschützt sind, bevor Sie diese aufstellen, um so Beschädigungen am Fußboden zu vermeiden. Diese Teppichschoner werden speziell für jedes individuelle Modell hergestellt.

J; Entfernen Sie Flecken immer sofort vom Polster. Überschüssige Substanzen beseitigen Sie zunächst mit einem Löffel (in Florrichtung) und arbeiten sich stets von außen nach innen in Richtung der Substanz vor. Tupfen Sie die ausgelaufene Substanz mit einem trockenen, stark saugfähigen Tuch ab, bis es nichts mehr aufnimmt. Tupfen Sie anschließend mit einem leicht feuchten, mindestens 40 Grad warmen Tuch nach. Reinigen Sie das Tuch zwischendurch regelmäßig und wringen Sie es gut aus, bevor Sie es wieder benutzen. Wiederholen Sie diesen Vorgang, bis keine Substanz mehr vom Tuch aufgenommen wird. Lassen Sie das leicht angefeuchtete Polster gut trocknen, bevor Sie das Möbelstück wieder benutzen. Wenn Sie die losen Kissenbezüge waschen möchten, beauftragen Sie bitte eine spezielle Reinigung damit. Haushalts-Waschmaschinen sind dafür nicht geeignet, und es kann zu Schäden an Bezug und Waschmaschine kommen.

K; Fragen Sie im Geschäft nach den besten Pflege- und Schutzmitteln und nach einer entsprechend spezialisierten Reinigungsfirma. Eine nicht korrekt durchgeführte Reinigung kann zu bleibenden Schäden führen.

L; Bei Einnahme von Medikamenten kann es über den Schweiß zur Schädigung und Verfärbung des Polsterstoffes kommen, die irreparabel sind. So entstandene Schäden fallen nicht unter die Gewährleistung.

M; Kopf, Hände und andere entblößte Körperteile, die direkt mit dem Polster in Kontakt kommen, hinterlassen einen Fettfilm. Daran bleibt Schmutz von außen hängen, wodurch das Möbelstück schmutzig aussieht.

N; Stellen Sie das Möbelstück nie neben oder unter eine Klimaanlage oder ein ähnliches Gerät (oder in deren direkte Nähe).

O; Eventuelle Kratzer, die beim Gebrauch an Edelstahlfüßen oder anderen Edelstahlteilen der Möbel entstehen, lassen sich zum größten Teil mit einem feinstrukturierten Scotch Brite beseitigen. Immer in Richtung der Edelstahlstruktur polieren.

P; Reinigen Sie den Rahmen mit einem leicht feuchten Tuch und reiben Sie ihn anschließend sofort mit einem weichen und trockenen Tuch ab, um Rostbildung am Möbelstück und eventuelle Schäden an der Fußbodenoberfläche zu vermeiden. Benutzen Sie Scotch Brite zum Entfernen eventueller Rostflecke am Möbelstück.

Q; Wenn das Möbelstück mit einer flexiblen Rückenlehne ausgestattet ist und diese klemmt oder blockiert, können Sie die Stellschraube des Gasfederkabels auf der Unterseite justieren und damit das Problem beheben.

R; Die von Ihnen gekauften Möbel wurden speziell für den Gebrauch in Innenräumen (Wohnhaus, Wohnung) hergestellt. Bei Benutzung an anderen als zur Nutzung bestimmten Orten verfällt jeder Anspruch auf eine Gewährleistung.

S; Klettband kommt oft als Material in Kinderschuhen zum Einsatz. Die kleinen Haken des Klettbands verursachen irreparable Schäden. Vermeiden Sie den Kontakt zwischen Schuhwerk oder Kleidung mit Klettband und Möbeln.

T; Haustiere: Möbel können durch das Fell Ihres Haustiers (Hund, Katze) unansehnlich werden. Durch den Säuregrad ihres Blutes verfügen Tiere über einen natürlichen Schutz vor Kälte und Regen. Ihr Fell kann Fett- oder Schweißflecken verursachen, die sich meistens nicht mehr entfernen lassen. Auch die Krallen Ihres Haustiers können das Polster irreparabel beschädigen. Für eine längere Lebensdauer Ihrer Möbel sollten Sie Ihre Haustiere nicht auf die Möbel lassen.

U; Bei Farbmigration findet eine Farbübertragung durch Moleküle statt. Diese Moleküle wandern dann von dunkleren Farben in hellere. Dadurch können hellere Farben mit der Zeit eine dunklere Tönung annehmen. Eine Farbmigration kann auftreten, wenn hellere Farbtöne (z. B. Weiß oder Grau) in Berührung mit dunkleren Tönen kommen (z. B. Blau, Rot). Dies kann beispielsweise der Fall sein, wenn Sie rote Kissen auf eine weiße Bank legen. Die weiße Bank nimmt dann eine rote Verfärbung an. Dies lässt sich nicht vermeiden und kann auch nicht entfernt werden. Daher ist es immer besser, den Kontrast zwischen den Farben von zwei Möbelstücken/Deko/Ledermaterialien gering zu halten.

Empfehlungen zu Möbeln mit Laufrollen

A; Das Möbelstück ist mit Laufrollen mit weicher Gummilauffläche ausgestattet, welche die Eigenschaft besitzen, möglichst wenig Kratzer oder Spurrillen zu hinterlassen. Die Rollen sind Verschleiß unterworfen. Sie sollten daher regelmäßig die Qualität und den Zustand der Rollen überprüfen, um eventuelle Schäden am Boden zu vermeiden. Stellen Sie das Möbelstück nur auf glatte, ebene Bodenflächen, um Flecken, Streifen, Kratzer oder Spurrillen zu vermeiden. Sollten dadurch Schäden entstehen, übernehmen wir keine Haftung oder Verantwortung und unsere Garantie verfällt. Falls Sie neue Rollen kaufen möchten, können Sie diese im Geschäft bestellen.

B; Die Rollen dürfen nicht mit chemikalienhaltigen Mitteln gereinigt werden, da diese Weichmacher enthalten, die die Rollen beschädigen. Danach ist das Risiko, dass die Rollen Streifen hinterlassen, sehr groß. Schmieren oder ölen Sie die Rollen nie zusätzlich. Bei normalem Gebrauch drehen sich die Rollen über die gesamte Lebensdauer hinweg reibungslos. Bei hierdurch verursachten Schäden übernehmen wir keine Haftung oder Verantwortung, und unsere Garantie verfällt. Falls Sie neue Rollen kaufen möchten, können Sie diese im Geschäft bestellen.

Empfehlungen zu drehbaren Möbeln

A; Das Möbelstück ist mit einer Drehscheibe oder rotierenden Spindel ausgestattet. Beide Optionen sind mit oder ohne Auto-Return-Funktion erhältlich.

B; Die Drehscheibe oder rotierende Spindel darf nicht mit Wasser in Berührung kommen, da sich sonst Rost im Drehmechanismus bilden und irreparabler Schaden entstehen kann. Bitte den Drehmechanismus nicht zusätzlich schmieren oder ölen. Durch die Benutzung verschiedener Substanzen kann es zu einer chemischen Reaktion kommen, die bleibenden Schaden am Drehmechanismus verursacht. Für dadurch verursachte Schäden übernehmen wir keine Haftung oder Verantwortung und unsere Garantie verfällt.

Kundenzufriedenheit und Qualität unserer Produkte stehen bei uns hoch im Kurs. Falls Sie nach Durchlesen dieser Empfehlungen und Durchführen der beschriebenen Maßnahmen Fragen haben, wenden Sie sich bitte an das Geschäft.

Und nun bleibt uns nur noch, Ihnen jahrelange Freude an Ihrem Kauf zu wünschen.

Produktinformation

Möbelpass

Herzlichen Glückwunsch zum Kauf unseres Produkts!

Dieses Möbelstück ist aus massivem Mango, Mango-Furnier und lackierten MDF-Teilen handgefertigt. Mango ist ein tropisches Hartholz, das in unseren Innenräumen zunehmend geschätzt wird. Es hat eine feine, aber besondere Maserung, die Farben reichen von hell- bis dunkelbraun mit manchmal einen gelben bis rötlich-rosa Schimmer, mit gelegentlichen starken Streifen in und um die Maserung. Die Kanten sind leicht abgerundet und die Oberflächen wurden leicht ausgebürstet und anschließend glattgeschliffen.

Eigenschaften

Das Mango ist eine Hartholzart, die aus Asien und hauptsächlich aus Indien stammt. Die Bäume werden etwa 40 Meter hoch und haben eine Dicke von 3 bis 4 Metern. Sehr gut geeignet für die Möbelindustrie. Mango Holz ist ein ökologisch verantwortungsvolles Holz, die Bäume werden hauptsächlich für die Fruchtproduktion gepflanzt. Nachdem die Bäume keine Früchte mehr tragen (ca. 15 Jahre), werden sie gefällt und neue Bäume für eine neue Obstproduktion gepflanzt. Haarrisse, Windrisse und Unebenheiten, wie z. B. kleine oder große Verästelungen (Äste) sind unvermeidlich und treten je nach Gebiet und Wuchsjahren auf. Dadurch können sich die Möbel in der Struktur unterscheiden und einen anderen Farbton haben. Die gelieferten Möbel können daher etwas anders aussehen als die Möbel im Ausstellungsraum. Mit der Zeit verfärben sich die Möbel durch Gebrauch und Lichteinwirkung. Dies kann zu einem helleren oder dunkleren Erscheinungsbild der Möbel führen.

Pflege

Das Holz hat eine Oberflächenbehandlung erhalten, welche den bestmöglichen Schutz für das Holz bietet. Verwenden Sie zum üblichen und täglichen Abwischen, sowohl der Holz- als auch der lackierten Möbelteile, ein weiches Tuch. Wenn Sie das Möbelstück mit einem angefeuchteten weichen Tuch abwischen, trocknen Sie es bitte sofort mit einem trockenen weichen Tuch nach, welches die Feuchtigkeit aufnimmt. Wir empfehlen, die matt lackierten Teile mit einer speziellen „Wood Matt Polish“-Politur zu pflegen, welche speziell hierfür entwickelt wurde. Dieses Produkt entfernt eventuell glänzende Stellen, bietet zusätzlichen Schutz und frischt das Möbelstück auf, ohne einen Glanzfilm zu hinterlassen. Zum Aufnehmen von Flüssigkeiten verwenden Sie bitte ein stark saugfähiges, angefeuchtetes Tuch und tupfen die Stelle anschließend gründlich mit einem trockenen, saugfähigen und weichen Tuch ab. Fragen Sie im Geschäft nach speziellen Vorschriften und Pflegeprodukten für das betreffende Produkt.

Holz ist ein Naturprodukt und damit ein Werkstoff, der „lebt“ und sich unter dem Einfluss seiner Umgebung, von Licht, Wärme und Luftfeuchtigkeit ausdehnen und zusammenziehen kann. Bei zu niedriger oder zu hoher Luftfeuchtigkeit besteht die Möglichkeit, dass Risse in den Möbeln auftreten. Die gewünschte Luftfeuchtigkeit in der Wohnung liegt zwischen 40 % und 60 %. Da die Luftfeuchtigkeit durch das Einschalten der Heizung in den kühleren Monaten bedeutend niedriger ist, empfehlen wir, die gewünschte Luftfeuchtigkeit in der Wohnung über einen Wasserbehälter oder Luftbefeuchter zu erzielen.

Empfehlungen

- A; Weil Holz auch nach der Verarbeitung in Bewegung bleibt, können die Kanten ungleichmäßig gefärbt sein. Dies ist eine natürliche und normale Erscheinung, die man weder beeinflussen noch vermeiden kann. Die Kanten können mit einem Möbel-Korrekturstift ausgebessert werden. Lassen Sie sich dazu im Geschäft beraten.
- B; Stellen Sie das Möbelstück immer auf eine ebene Oberfläche, damit die Konstruktion nicht strapaziert wird und sich nicht verzieht. Außerdem sollten Möbel nicht zu nahe an Wärmequellen oder in volles Sonnenlicht aufgestellt werden, um Verfärbungen zu vermeiden. Das regelmäßige Umstellen des Möbelstücks kann extreme Verfärbungen am und rund um das Möbelstück verringern. Stellen Sie auch Dekomaterialien regelmäßig an andere Stellen auf, um extreme stellenweise Verfärbungen zu vermeiden.
- C; Räumen Sie Möbelstücke immer aus, bevor Sie diese verrücken. Schieben oder schleifen Sie das Möbelstück nie über den Fußboden. Das kann zu Schäden sowohl am Boden als auch am Möbelstück führen.
- D; Stellen Sie das Möbelstück nie neben oder unter eine Klimaanlage oder ein ähnliches Gerät (oder in deren direkte Nähe).
- E; Um Schäden durch Einwirkung von Flüssigkeiten und Wärme zu vermeiden, empfehlen wir, Untersetzer mit einer Schutzschicht, z. B. Filz oder Kork, zu verwenden. Verwenden Sie kein Gummi, Plastik oder ähnliche Materialien, wenn diese direkt in Kontakt mit den Möbeln kommen. Solche Materialien enthalten Weichmacher, die das Möbelstück beschädigen können.
- F; Entfernen Sie verschüttete Flüssigkeiten sofort mit einem trockenen, stark saugfähigen Tuch, und zwar mit tupfenden Bewegungen. Zur täglichen Möbelpflege empfehlen wir ein weiches und trockenes Tuch, das den Schmutz aufnimmt.
- G; Wohnmöbel eignen sich nicht als Arbeitsplatz und haben nicht dieselbe harte Oberfläche wie Büromöbel. Benutzen Sie beim Schreiben deshalb stets eine schützende Unterlage, um die Oberfläche gegen Abdrücke durch Stifte, Bleistifte usw. zu schützen.
- H; Schützen Sie Bodenbeläge gegen Schäden, indem Sie unter den Füßen des Möbelstücks Filzgleiter oder Kunststoffkappen anbringen.
- I; Neue Möbel können einen charakteristischen Geruch abgeben, der einige Zeit lang wahrnehmbar ist. Dieser Geruch verschwindet normalerweise bei guter Lüftung nach 1 bis 2 Wochen.
- J; Polstermöbel nie so hinstellen, dass sie direkt gegen eine Tischplatte drücken, um unerwünschte Abdrücke an der Rückseite oder den Armlehnen sowie andere Schäden zu vermeiden. Lassen Sie ausreichend Platz zwischen den Möbelstücken.
- K; Damit die Möbel auch bei intensivem Gebrauch in optimalem Zustand bleiben, empfehlen wir, 1 bis 2 Mal pro Jahr eine zusätzliche Schutzschicht aufzubringen. Fragen Sie im Geschäft nach den geeigneten Produkten und Anweisungen.
- L; Die von Ihnen gekauften Möbel wurden speziell für den Gebrauch in Wohnräumen (Wohnhaus, Wohnung) hergestellt. Bei Benutzung an anderen als zur Nutzung bestimmten Orten (Terrasse, im Freien, Schuppen, Gartenhaus) verfällt jeglicher Anspruch auf eine Gewährleistung.

Besondere Empfehlungen zu Schränken

- A; Die Gewichtsangaben bei gleichmäßiger Belastung lauten wie folgt:
Das maximal zulässige Gewicht für Holzregalböden beträgt 17,5 kg.
Das maximal zulässige Gewicht für Glasregalböden beträgt 7,5 kg.
Das maximal zulässige Gewicht für Schubladen beträgt 7,5 kg.
Das maximal zulässige Gewicht für Wandelemente beträgt 12,5 kg.
Das maximal zulässige Gewicht für Wandregale beträgt 5 kg.
- B; Aus Sicherheitsgründen empfehlen wir, das Möbelstück gut an der Wand zu verankern, damit es nicht umkippen kann. Lesen Sie sich die mitgelieferte Bausatz-Montageanleitung bitte sorgfältig durch. Zum Bausatz gehören lediglich Montagematerialien für den Schrank. Montagemittel für die anschließende Montage am gewünschten Platz wird nicht mitgeliefert. Diese sind im örtlichen Baumarkt erhältlich. Bei unrichtiger oder fehlender Befestigung an Wand/Mauer übernehmen wir keine Haftung, falls es dadurch zu Unfällen kommt. Einteilung und Ingebrauchnahme der Möbel erfolgt auf eigenes Risiko.
- C; Türstopper und Magnetschnapper können in den meisten Fällen entsprechend justiert werden, um drehbare Teile besser bedienen zu können.

Spezielle Empfehlungen zu Tischen

Alle Preise sind Unverbindliche Preisempfehlungen, ohne Lieferung und Montage, in Euro einschließlich der jeweils gültigen Mehrwertsteuer. Abweichungen in Struktur, Farbe, Form, Abmessungen, Gewicht sowie technische Änderungen gegenüber den Abbildungen und textlichen Angaben sind möglich und bleiben vorbehalten, soweit diese in der Natur der verwendeten Materialien liegen und handelsüblich sind. Alles ohne Deko, nur solange Vorrat reicht.

Produktinformation

- A; Für Ausziehtische und ausziehbare Tischplatten lautet die Empfehlung, diese zunächst einmal komplett ausgezogen aufzustellen, damit sich das gesamte Möbelstück gleichmäßig verfärbt.
- B; Vor allem in kühleren Monaten ist es wichtig, die Luftfeuchtigkeit so konstant wie möglich zu halten. Die gemaserten Kanten einer Tischplatte können untereinander kleine Unterschiede aufweisen.

Spezielle Empfehlungen zu Polstermöbeln

- A; Kontrollieren Sie, ob die Möbelbeine ausreichend durch Kappen oder Filzgleiter geschützt sind, bevor Sie diese aufstellen, um so Beschädigungen am Fußboden zu vermeiden. Diese Teppichschoner werden speziell für jedes individuelle Modell hergestellt. Überprüfen Sie Qualität und Zustand dieser Schoner regelmäßig und fragen Sie bei Zweifeln in Ihrem Geschäft nach.

Kundenzufriedenheit und Qualität unserer Produkte stehen bei uns hoch im Kurs. Falls Sie nach Durchlesen dieser Empfehlungen und Durchführen der beschriebenen Maßnahmen Fragen haben, wenden Sie sich bitte an das Geschäft.

Und nun bleibt uns nur noch, Ihnen jahrelange Freude an Ihrem Kauf zu wünschen.

Styles United

Pflege und Unterhalt

Holz/Massivholz:

Die Unterhaltspflege ist gleichzusetzen mit der täglichen Körperpflege des Menschen. Das heißt, hier werden Verschmutzungen, die durch den täglichen Gebrauch entstehen, beseitigt. Wichtig ist, dass verschüttete Flüssigkeiten (z. B. Fruchtsäfte) sofort mit einem saugfähigen Küchenpapier oder Tuch abgetupft – nicht gerieben! – werden, damit sie gar nicht erst in die Oberfläche eindringen können.

Bitte nicht auf der Stelle reiben, keine silikonhaltigen Möbelpflegemittel verwenden und versuchen Sie niemals Schadstellen mit Lösungsmitteln zu entfernen (z. B. Fleckentferner, Terpentin, Benzin).

Zur Langzeitpflege benutzen Sie am besten entsprechendes Spezial Öl bzw. Wachs. Vor der Pflege muss gereinigt werden, damit die Oberfläche die Pflegemittel aufnehmen kann. Verwenden Sie es zum Auffrischen vor oder nach der Heizperiode, aber höchstens ein- bis zweimal im Jahr - nur empfohlene Mittel. Bei der Glas- und Spiegelreinigung dürfen fettlösliche Glasreinigungsmittel nicht mit geölten Oberflächen in Kontakt kommen.

Achten Sie bitte darauf, dass auf den hochwertigen Möbeloberflächen keine heißen, schweren, scharfkantigen, säurehaltigen oder feuchten Gegenstände abgestellt werden, die Druckstellen oder Ränder verursachen. Verschüttete säurehaltige Flüssigkeiten wie Fruchtsäfte und Alkohol bitte sofort abtupfen und nicht eindringen lassen. Niemals mit größerem Druck auf der Stelle reiben.

Damit Ihre Möbel lange Zeit schön bleiben, müssen sie regelmäßig gepflegt werden. Diese Oberflächenpflege erfordert wenig Aufwand: regelmäßiges Staubwischen mit einem weichen, trockenen Tuch oder feuchten Leder in Faserrichtung des Holzes ist völlig ausreichend. Man kann bei Flecken dem Wasser auch etwas Naturseife zugeben. Aber Vorsicht bei Spülmitteln mit bleichenden Zusätzen (z. B. Zitrone)! Auch keinesfalls Reinigungsmittel, Putzmittel oder gar Schleifmittel verwenden.

Die Oberflächeninstandsetzung ist grundsätzlich die Arbeit des autorisierten Fachhandels.

Reinigungs- und Pflegeanleitung:

(siehe Qualitätspass – unbedingt beachten)

Die Unterhaltspflege ist gleichzusetzen mit der täglichen Körperpflege des Menschen. Bei der regelmäßigen Unterhaltspflege werden Verschmutzungen, die durch den täglichen Gebrauch entstehen, beseitigt (Hausstaub, Krümel, Fusseln, etc.) und zwar durch regelmäßiges Absaugen (geringe Saugleistung) mit einem normalen Haushaltsstaubsauger mit Polsterdüse. Bei Velours- und Flachgewebe unbedingt eine Düse mit weichen Bürsten verwenden und in Strichrichtung arbeiten. Anschließend mit einer weichen Bürste abbürsten (z. B. Kleiderbürste). Ab und zu sollte der Bezug mit einem feuchten Ledertuch abgewischt werden. Die Feuchtigkeit hält die Fasern elastisch und wirkt sich so positiv auf deren Langlebigkeit aus. Keinesfalls Mikrofasertücher oder Dampfreiniger verwenden!

Flecken entfernt man am besten sofort, unmittelbar nach dem Entstehen.

Wichtig ist, dass verschüttete Flüssigkeiten sofort mit einem saugfähigen Küchenpapier oder Tuch abgetupft werden – nicht reiben!

Dann können sie gar nicht erst in das Gewebe eindringen. Viele Stoffe unserer Kollektion sind durch Ausrüstung fleckengeschützt, das heißt, Flüssigkeiten dringen nicht sofort in das Gewebe ein, sondern sind meist durch ein saugfähiges Tuch oder Papier zu beseitigen.

Achtung: Niemals auf der Stelle reiben und immer erst die Herstelleranweisungen am Produkt beachten.

Die Oberflächeninstandsetzung ist grundsätzlich die Arbeit des autorisierten Fachhandels.

Lederpflege:

Pflege und Unterhalt

Damit Polstermöbel lange Zeit schön bleiben, müssen sie regelmäßig gereinigt und gepflegt werden. Lederpflege erfordert wenig Aufwand. Es ist empfehlenswert, neben der normalen Unterhaltspflege (leichtes Absaugen und gelegentliches Abwischen mit einem feuchten Tuch) das Leder je nach Nutzung ein- bis zweimal pro Jahr mit speziell geeigneten Reinigungsprodukten zu säubern und entsprechend geeignetem Lederpflegemittel gemäß Gebrauchsanweisungen zu behandeln. Reinigen Sie am besten immer ganze Teile großflächig von Naht zu Naht.

Bitte nicht mit ungeeigneten Mitteln wie z. B. Schuhcreme, Bohnerwachs oder Kosmetik experimentieren!

Beanspruchte Stellen am Nubuk-Lederbezug können mit weicher Bürste, Nubuk-Pad oder Schaumstoffschwamm wieder aufgeraut werden.

Stoffpflege:

Einige ganz besonders hochwertige Materialien unserer angebotenen Stoffkollektion haben eigene Pflegeanleitungen, die es unbedingt zu beachten gilt. Bitte bewahren Sie die Anleitungen zusammen mit diesen Möbeln und dem Kaufvertrag auf.

Metall pulverbeschichtet:

Nur reines Wasser verwenden, ggf. mit sehr geringen Zusätzen von neutralem Reinigungsmittel (pH7). Das Bauteil nur mit weichen – nicht abrasiven – Tüchern oder Lappen reinigen. Keine kratzenden, abrasiven Mittel wie z.B. Scheuermilch verwenden! Auf keinen Fall dürfen stark saure oder alkalische Reinigungs- oder Netzmittel verwendet werden (wie z.B. Alles Reiniger, Entfetter). Keine Reinigungsmittel unbekannter Zusammensetzung sind zu nutzen. Die Reinigungsmittel dürfen max. 25°C aufweisen. Die Oberflächentemperatur des Bauteils darf während der Reinigung ebenfalls 25°C nicht übersteigen. Daher nicht während der Sonneneinstrahlung reinigen. Keine Dampfstrahlgeräte oder Hochdruckreiniger zur Reinigung des Bauteils verwenden. Unmittelbar nach jedem Reinigungsvorgang ist mit reinem, kaltem Wasser nachzuspülen. Reinigungsmittel sollten 1 Std. Einwirkzeit nicht überschreiten.

Modellbedingte / warentypische Eigenschaften

Metall pulverbeschichtet:

Pulverbeschichtung ist sehr robust und eignet sich daher besonders für Gegenstände, die einem häufigen Gebrauch und Witterungseinflüssen ausgesetzt sind. Sie ist außerdem resistent gegen Kratzer und Abrieb und lässt sich in einer Vielzahl von Farben und Oberflächenstrukturen anwenden.

Lederarten und Eigenschaften:

Lederbezüge sind nicht nur Gewähr für eine lange Lebensdauer, sie repräsentieren auch Schönheit und Eleganz der Natur. Leder ist ein Naturprodukt, mit allen seinen natürlichen Eigenschaften. Jede Haut hat deshalb ihre individuelle Beschaffenheit. Zeckenbisse, Gabelstiche usw. sind warentypische Naturmerkmale. Sie garantieren die Echtheit und sind kein Produktsachmangel. Gerade bei Ledern sollten Sie auf Qualität achten, dann bekommen Sie nämlich weiche, geschmeidige, atmungsaktive Lederarten. (Qualität hat, wie immer, auch bei Leder seinen Preis.) Hochwertiges Leder ist so gefärbt, dass sich die Farbe um jede einzelne Faser legt und alle natürlichen Merkmale sichtbar lässt. Für eine Polstergarnitur werden fünf bis sieben Häute verarbeitet.

Die Tiere haben unter unterschiedlichen Bedingungen gelebt, keine Haut gleicht der anderen, wodurch Struktur- und Farbabweichungen sowie Natur- und Wachstumsmerkmale entstehen, die naturbedingt sind. Diese Lebenszeichnungen beeinträchtigen weder den Wert, noch die Haltbarkeit, sie machen aus jedem Möbel ein Unikat.

Bedenken Sie immer, dass auch Leder durch starke Lichteinwirkung, insbesondere Sonne, ausbleichen und dauerhafte Nähe zu eingeschalteten Heizkörpern das Leder austrocknet und es porös und brüchig macht. Abhilfe: Für Beschattung bzw. Luftbefeuchter sorgen, da dieses Klima auch für Menschen schädlich ist.

Stoffarten und Eigenschaften:

Der Bezug ist wie das Gesicht des Polstermöbels, die Entscheidung Stoff oder Leder beeinflusst die Optik und die Gebrauchseigenschaften entscheidend. Ihr persönliches Wohlbefinden sollte die Hauptrolle spielen, testen Sie all unsere Modelle. Ihr Einrichtungsberater ist Ihnen bei der Beantwortung Ihrer Fragen sehr gerne behilflich.

Der Preis eines Stoffes sagt nicht zwangsläufig etwas über seine Robustheit und Langlebigkeit aus. Sondern kann Ausdruck anderer Qualitätskriterien sein, wie z. B. der Exklusivität und Eleganz der verwendeten Materialien (Seide), der Raffinesse des Druck- oder Webverfahrens, des hohen ästhetischen Wertes oder der extremen Feinheit. Polstermöbel werden im Durchschnitt vier Stunden pro Tag genutzt. Legt man pro Woche nur 6 Tage zugrunde und errechnet die Sitzdauer in einem Jahr, so kommt man auf die unglaubliche Zahl von 1248 Stunden. (Quelle: Stiftung Warentest) Während dieser Zeit müssen Polstermöbel hohe Gewichtsbelastungen, Scheuerbewegungen und andere Einflüsse wie Licht, Wärme, Staub etc. aushalten, möglichst ohne, dass sie dabei ihre Funktions- und Gebrauchstauglichkeit verlieren.

Die Qualität der verwendeten Materialien, die Intensität der Nutzung sowie Tabakrauch, Schweiß oder sonstige Körperabsonderungen, natürlicher Verschleiß und Ihr Pflegeverhalten bestimmen somit in hohem Maße, wie lange die Freude an den Möbeln währt. Häusliche Jeansträger müssen wissen, dass grobe Jeansstoffe mit deren Nähten der Feind feingewebter Polsterbezüge (und Autositz) sind und abfärben, ebenso wie nicht farbechte Textilien. Klettbänder, Haustiere mit scharfen Krallen müssen von Polstermöbeln ferngehalten werden.

Legere Polsterung:

(Faltenbildung)Die von uns bevorzugte „legere Polsterung“ (im Gegensatz zur straffen Polsterung wie bei Stilmöbeln) ist an ihrer Anschmiegsamkeit zu erkennen. Die Polsterung ist weicher und der Bezug nicht glatt, damit man „im Sofa“ und nicht „auf dem Sofa“ sitzt. Eine optisch wellige Oberfläche auf Sitz, Rücken und Armlehnen stellt keinen Qualitätsmangel dar, sondern ist modellbedingt gewollt, um optimalen Sitzkomfort zu gewährleisten. Unsere losen Sitz- und Rückenkissen gehören nach Gebrauch aufgeschüttelt. Um die Flächen nach der Benutzung zu glätten, sollten modellbedingt die Sitz- und Rückenkissen nach außen gestrichen, geklopft oder geschüttelt werden.

Sitzhärteunterschiede:

Modellbedingte / warentypische Eigenschaften

Der Sitzkomfort innerhalb einer Polstergruppe kann differieren. Oft ist es konstruktiv und formbedingt nicht möglich, jedes verwendete Element mit gleicher Unterfederung auszustatten (z. B. bei Eckelementen, Funktionsbauteilen, Verwandlungselementen, Anstellhockern, unterschiedlichen geometrischen Grundformen, Abschlusselementen etc.). Das ist warentypisch und Standard bei industrieller Fertigung. Es ist auch nicht auszuschließen, dass der Eindruck unterschiedlicher Sitzhärten entsteht, obwohl die Polsterungen einheitlich sind. (Schaumstoff kann innerhalb seines Raumgewichts technisch Toleranzen von plus/minus 10 % aufweisen).

Wellenbildung:

Beim so genannten „Einsitzen“ (Lieblingsplatz) verändert sich die Sitzhärte. Sie wird weicher in Abhängigkeit von Art und Dauer der Benutzung. Dies ist ein normaler Prozess, den jede Polsterung durchläuft. Um gleichmäßige Sitzhärten zu erzielen, ist es wichtig, die Sitzpositionen von Zeit zu Zeit zu ändern. Sonst kann es zu einseitiger Mulden- und Faltenbildung (Lieblingsplatz) kommen. Richtlinie: Je stärker das Bezugsmaterial und größer die verpolsterte Fläche, umso größer ist die Neigung zur Falten- und Muldenbildung. Unterstützt wird diese Entwicklung dadurch, dass Leder sich unter Einfluss von Körpergewicht mehr oder minder dehnen und dadurch „Wellen“ bilden. Diese optische Veränderung hat auf Gebrauch, Funktion und Lebensdauer keinen Einfluss und stellt keinen Sachmangel dar. Darüber informiert verbraucherverständlich und eingehend auch die Stiftung Warentest – „Möbel kaufen“

Funktionen:

Funktionssofas, Relaxliegen (Kompromissmöbel/ kein Bettersatz), Ruhe- oder TV-Sessel, Sofas mit ausklappbaren Armlehnen oder höhenverstellbaren Rücken benötigen Beschläge mit komplizierten Verstellmechaniken. Damit diese Technik auf Dauer zuverlässig funktioniert, ist ihre sorgfältige Handhabung sehr wichtig. Bei Verwandlungssofas und Verwandlungsliegen müssen die ausziehbaren Teile am besten in der Mitte – oder rechts und links gleichmäßig angefasst und bedient werden. So können die Beschläge nicht durch einseitige Handhabung verzogen oder beschädigt werden. Ausklappbare Fußteile bei Relaxsesseln oder Wallfreefunktionen dürfen nicht als Sitzplatz genutzt werden. Funktionsteile benötigen einen gewissen Spielraum. Leichte Maßveränderungen durch die Dicke der Bezugsmaterialien sind unumgänglich.

Lichtechtheit:

Als Lichtechtheit bezeichnet man die Resistenz eines Stoffes gegenüber der Einwirkung von Licht (insbesondere Sonnenschein, Tageslicht, Halogen-Beleuchtung). Kunstfasern und dunklere Farbtöne erreichen höhere Lichtechtheiten als Naturfasern und hellere brillante Farben. Die Verfärbung des Materials unter Einfluss von Licht ist bei Möbelstoffen nicht zu verhindern. Die Urgewalt der Sonne verändert alle Materialien! Besondere Vorsicht ist deshalb in hellen Südzimmern mit viel Glas geboten. Insbesondere bei Sonnenschein sollten Vorhänge oder Jalousien geschlossen werden, da sonst viele Stoffe/ Bezugsmaterialien oder natur belassene Leder schon nach wenigen Wochen an den beschienenen Stellen Farbabweichungen aufweisen.

Farbabweichungen:

Geringfügige Farbtoleranzen zwischen dem beim Kauf vorliegenden Muster und der Lieferung sind möglich. Das gilt insbesondere bei Naturfasern und Leder. Aus farbtechnischen Gründen kann für eine absolute Farbgleichheit keine Garantie übernommen werden, insbesondere bei Nachbestellungen empfiehlt sich eine Abklärung im Einzelfall nach Muster.

Anfärbungen:

Bei hellen Stoff- oder Lederbezügen treten mitunter Anfärbungen auf, die durch nicht farbechte Textilien, z. B. von dunklen Jeansstoffen, T-Shirts oder ähnlichen verursacht werden. Wenn Jeansstoffe selbst nach mehrmaligem Waschen noch Farbabreibungen auf dem Bezugstoff hinterlassen, handelt es sich nachweislich um einen Mangel des Bekleidungsstoffes und liegt nicht in der Qualität des Möbelstoffes (Bezugsmaterialies) begründet.

Reibechtheit:

Als Reibechtheit bezeichnet man die Widerstandsfähigkeit der Farbe von Möbelstoffen oder Leder gegenüber

Modellbedingte / warentypische Eigenschaften

dem Abreiben oder Anfärben an andere trockene oder feuchte Textilien. In der Regel erreichen helle Farben höhere Reibechtheiten als dunklere Töne. Zur Reinigung sollten Sie ausschließlich destilliertes Wasser verwenden und mit einem weißen, weichen, sauberen Tuch vorsichtig reiben, immer großflächig von Naht zu Naht, leicht und ohne viel Druck und niemals nur auf der Stelle (Farbabrieb und Ränder)! Bitte keine Mikrofasertücher und Dampfreiniger verwenden. > siehe auch unsere diversen Pflegeanleitungen für Bezüge

Gebrauchslüster:

Der Gebrauchslüster oder „Sitzspiegel“ entsteht bei samtigen Stoffen, wie Velours und eventuell Mikrofasern, indem sich Flor durch den Druck bei der Benutzung flachlegt und so je nach Lichteinfall einen anderen optischen „Eindruck“ hervorruft (z. B. hell/dunkel oder matt/glänzend Effekt). Diese optische Veränderung hat auf Gebrauch, Funktion und Lebensdauer keinen Einfluss und stellt keinen Sachmangel dar.

Falten/ Muldenbildung:

Die von uns bevorzugte „legere Polsterung“ (im Gegensatz zur straffen Polsterung wie bei Stilmöbeln) ist an ihrer Anschmiegsamkeit zu erkennen. Die Polsterung ist weicher und der Bezug ist nicht straff gespannt. Eine modellbedingte oder gestalterisch gewünschte Faltenbildung ist warentypisch, die Abzeichnung bei Steppmatten oder –kissen sind design- oder konstruktionsbedingt. Beim so genannten „Einsitzen“ (Lieblingsplatz) verändert sich in Abhängigkeit von Art und Nutzungsdauer auch die Sitzhärte, ein normaler Prozess, den jede Polsterung durchläuft. Um gleichmäßige Sitzhärten zu erzielen, ist es daher wichtig, die Sitzpositionen von Zeit zu Zeit zu ändern. Je größer die verpolsterte Fläche, umso größer ist die Neigung zu einseitiger Mulden- und Faltenbildung (Stiftung Warentest). Achtung: Das Modell ist bewusst leger verarbeitet. Faltenbildung ist daher gewollt.

Besondere Eigenschaften:

Die Lebensgeschichte eines Baumes wird durch charakteristische Wachstumsmerkmale wie Zeichnung, Struktur und Farbe geprägt. Kein Baum gleicht dem anderen, wie der Fingerabdruck eines Menschen. Diese abweichenden Natur- und Wachstumsmerkmale machen aus jedem individuell planbaren Echtholzmöbel in modellbezogener Material- und Verarbeitungsstruktur ein echtes Unikat mit einem einzigartigen Erscheinungsbild. Eine absolute Farb- und Strukturgleichheit, beispielsweise zwischen Planungsmuster und Lieferung, kann deshalb nicht garantiert werden. Insbesondere bei Bestellungen aus unterschiedlichen Warengruppen oder späteren Ergänzungen empfiehlt sich daher der Anfertigung nach Frontmuster.

Position und Lichteinfall kann zu hellen und dunklen Farb- und Strukturakzenten. Diese Natur-Farbspiele sind eine warentypische Eigenschaft des gewachsenen Naturwerkstoffes und ein wesentliches, unverwechselbares Echtheitsmerkmal, kein Beanstandungsgrund.

Massivholz:

Massivholz ist ein Naturprodukt. Es ist kein uniformer oder homogener Werkstoff; jeder Baum, jedes Stück Massivholz hat seine eigenen unverwechselbaren Merkmale. Somit haben auch Möbel aus Massivholz besondere Ursprungszeichen und sind ein Unikat aus industrieller Fertigung. Charakteristisch für diesen naturgewachsenen Werkstoff sind Farb- und Strukturunterschiede, Verwachsungen, Unregelmäßigkeiten, Äste, Haar- und Kreuzrisse sowie Spannungen (Drehwuchs), die je nach Holzart und Wuchsgebiet unterschiedlich sind. Es sind Echtheitsmerkmale, die dem Holz erst die natürliche Schönheit verleihen und jedes Stück Möbel zu einem Unikat werden lassen.

Massivholz benötigt im Jahresdurchschnitt 45-55 % rel. Luftfeuchtigkeit und ein Wohnklima von 18-21°C. Auf schwankende Raumtemperaturen und Luftfeuchtigkeit – auch Jahreszeiten bedingt – reagiert Holz. Es „arbeitet“ immer. Spannungen im Holz sowie ein Verziehen, Schwinden oder Reißen des Holzes sind daher nicht immer auszuschließen. Alle vorgenannten Merkmale sind Naturmerkmale und geben keinen Anlass zu Beanstandungen. Funktion, Gebrauch, Wert und Haltbarkeit dieser Möbel werden dadurch nicht beeinträchtigt.

Luftfeuchtigkeit:

Holz ist ein natürlicher Werkstoff, der ständig Feuchtigkeit aufnimmt und wieder abgibt, je nach dem

Modellbedingte / warentypische Eigenschaften

Feuchtigkeitsgehalt der lokalen Umgebung. Darum sollten Möbel keiner extrem großen oder zu geringen Luftfeuchtigkeit ausgesetzt werden. Das Holz beginnt sonst wieder zu arbeiten, sich zu verziehen, offene Leimfugen oder Risse zu zeigen. Das Raumklima, das für Mensch und Pflanzen am besten ist (Medizin und Wissenschaft empfehlen Jahresdurchschnittswerte von 45-55 % Luftfeuchtigkeit bei 18-21 °Celsius, kurzfristige Abweichungen von diesen Empfehlungen schaden nicht), ist auch für Holzmöbel richtig.

Lichteinwirkung bei Möbeln:

Starkes Kunst- und insbesondere Sonnenlicht verändert Oberflächen, besonders Holzoberflächen. Diese Art von „Sonnenbrand“ lässt Naturhölzer vergilben, gebeizte Hölzer ausbleichen. Schützen Sie Ihre wertvollen Möbel unbedingt vor extremer Lichteinwirkung, da eine 100% Lichteichteit materialbedingt nicht zu erreichen ist. Die Urgewalt der Sonne verändert alle Materialien! Besondere Vorsicht ist deshalb in hellen Südzimmern mit viel Glas geboten, dort sollten bei direkter Sonneneinstrahlung Vorhänge oder Jalousien geschlossen werden, da sonst eine Oberfläche schon nach wenigen Wochen an den beschienenen Stellen holzartbezogen heller oder dunkler werden kann.

Holzwerkstoffe:

Holz ist im Möbelbau immer noch die Nummer Eins. Die Qualität eines Produktes ist grundsätzlich nicht davon abhängig, ob ein Möbel aus Holzwerkstoffen oder Massivholz besteht, sondern eher von der Qualität des Materialeinsatzes. Die Spanplatten, mitteldichten Faserplatten, Sperr- oder Tischlerplatten sind von höchster Güte und Qualität. Mit Furnier, Folie oder lackierter Oberfläche stabil und vielfältig einsetzbar. Ihre Inhaltsstoffe sind auf absolute Unbedenklichkeit nach den strengen EG Richtlinien nachhaltig geprüft und bescheinigt.

Toleranzen:

Industriell hergestellte Möbel weisen sowohl verarbeitungstechnisch als auch materialbedingt gewisse Toleranzen auf. Maßtoleranzen oder leichte Abweichungen/Versätze z.B. bei Konstruktionen, Farben, Strukturen, Schubladen, verstellbaren Teilen, Applikationen, Glasauflagen Format und Farbe, usw., welche innerhalb der national und international gültigen Normen liegen, stellen somit keinen Sachmangel dar. Vielmehr handelt es sich dabei um „warentypische Eigenschaften“.

Hierbei handelt es sich um „hinzunehmende Produktions- und fertigungstechnische Abweichungen“, die auf den Gebrauch, Funktion, Nutzung, Sicherheit und Lebensdauer keinen Einfluss haben.

Styles United

Modellvarianten



Sessel Richards Bay - drehbar, Stoff, Grün

Bestellnr: Danica-95582 – Artikel Nr.: 117699

Ausführung:

- Bezug: Baquer grün

Beschreibung:

- Hauptfarbe/-material: Olivgrün, Stoff
- Füße/Beine/Gestell: Schwarz, Metall, Spinnenfuß
- Bezug: 100% Polyester

Merkmale:

- Rücken bezogen: Ja

Funktion:

- Funktionen und Bedienung: 360° drehbar

Abmessungen:

- Sitzhöhe: 41 cm
- Sitztiefe: 51 cm

Maße: B 72 cm x T 78 cm x H 81 cm

Werbepreis: 479,00 EUR

Modellvarianten



Sessel Richards Bay - drehbar, mit Hocker, Stoff, Beige

Bestellnr: Marcus mit Hocker - 95593 – Artikel Nr.: 117702

Ausführung:

- Bezug: Baquer beige

Beschreibung:

- Hauptfarbe/-material: Beige, Stoff
- FüÙe/Beine/Gestell: Schwarz, Metall, Spinnenfuß
- Bezug: 100% Polyester

Merkmale:

- Rücken bezogen: Ja

Funktion:

- Funktionen und Bedienung Details: mit Hocker BHT ca. 54 x 40 x 41 cm

Abmessungen:

- Sitzhöhe: 45 cm
- Sitztiefe: 53 cm

MaÙe: B 67 cm x T 92 cm x H 94 cm

Werbepreis: 679,00 EUR

Styles United

Modellvarianten



Esstisch Richards Bay - LB ca. 240x100 cm, Mangoholz, Schwarz

Bestellnr: Mango-95628 – Artikel Nr.: 117708

Ausführung:

- lackiertes Holz - beschichtetes Metall

Beschreibung:

- Hauptfarbe/-material: Schwarz, Mango, lackiert
- Füße/Beine/Gestell: Schwarz, Eisen, Kufe
- Platte: Rechteckig

Maße: L 240 cm x B 100 cm x H 76 cm

Werbepreis: 899,00 EUR

Modellvarianten



Couchtisch Richards Bay - LBH ca. 80x80x32 cm, Mangoholz, Dunkelbraun

Bestellnr: Ron-95654 – Artikel Nr.: 117720

Ausführung:

-

Beschreibung:

- Hauptfarbe/-material: Dunkelbraun, Mango, lackiert

Maße: L 80 cm x B 80 cm x H 32 cm

Werbepreis: 449,00 EUR

Styles United

Modellvarianten



Sideboard Richards Bay - Mangoholz, Dunkelbraun mit Rilleno

Bestellnr: Remi-95662 – Artikel Nr.: 117721

Ausführung:

•

Beschreibung:

- Hauptfarbe/-material: Dunkelbraun, Mango, lackiert, mit Rilleno
- FüÙe/Beine/Gestell: Schwarz, Metall
- Griffe: Schwarz, Metall

Merkmale:

- Anzahl Türen: 4 Pc
- Anzahl Böden/Einlegeböden: 2 Pc

MaÙe: B 170 cm x T 45 cm x H 80 cm

Werbepreis: 1.299,00 EUR

Modellvarianten



Lowboard Richards Bay - Mangoholz, Dunkelbraun mit Rillenoptik

Bestellnr: Remi-95664 – Artikel Nr.: 117722

Ausführung:

•

Beschreibung:

- Hauptfarbe/-material: Dunkelbraun, Mango, lackiert, mit Rillenoptik
- Füße/Beine/Gestell: Schwarz, Metall
- Griffe: Schwarz, Metall

Merkmale:

- Anzahl Türen: 4 Pc

Maße: B 170 cm x T 45 cm x H 56 cm

Werbepreis: 949,00 EUR

Styles United

Modellvarianten



Highboard Richards Bay - Mangoholz, Dunkelbraun mit Rillenoptik

Bestellnr: Remi-95666 – Artikel Nr.: 117723

Ausführung:

•

Beschreibung:

- Hauptfarbe/-material: Dunkelbraun, Mango, lackiert, mit Rillenoptik
- Füße/Beine/Gestell: Schwarz, Metall
- Griffe: Schwarz, Metall

Merkmale:

- Anzahl Türen: 2 Pc
- Anzahl Böden/Einlegeböden: 3 Pc

Maße: B 96 cm x T 45 cm x H 170 cm

Werbepreis: 1.599,00 EUR

Modellvarianten



Esstisch Richards Bay - LB ca. 300x110 cm, Mangoholz, Dunkelbraun

Bestellnr: Aron oval-95672 – Artikel Nr.: 117726

Ausführung:

•

Beschreibung:

- Hauptfarbe/-material: Dunkelbraun, Mango, lackiert
- Füße/Beine/Gestell: Dunkelbraun, Mango, lackiert
- Platte: Oval

Maße: L 300 cm x B 110 cm x H 76 cm

Werbepreis: 1.999,00 EUR

Styles United

Modellvarianten



Sessel Richards Bay - drehbar, Stoff, Anthrazit

Bestellnr: Danica-95579 – Artikel Nr.: 134479

Ausführung:

- Bezug: Baquer anthrazit

Beschreibung:

- Hauptfarbe/-material: Anthrazit, Stoff
- FüÙe/Beine/Gestell: Schwarz, Metall, Spinnenfuß
- Bezug: 100% Polyester

Merkmale:

- Rücken bezogen: Ja

Funktion:

- Funktionen und Bedienung: 360° drehbar



















Abmessungen:

- Sitzhöhe: 41 cm
- Sitztiefe: 51 cm




















MaÙe: B 72 cm x T 78 cm x H 81 cm

Werbepreis: 479,00 EUR

Typen- und Preisliste

Fotos	Art. Nr.	Beschreibung	€	Maßen
	11170	Couchtisch massiv mit Metallbeine 100x100	€ 710	100x100x45 cm
	11171	Couchtisch massiv mit Metallbeine 140x80	€ 706	140x80x45 cm
	11172	Esstisch massiv Mango mit Metallbeine 200x100	€ 1.274	200x100x78 cm
	11173	Esstisch massiv Mango mit Metallbeine 240x100	€ 1.423	240x100x78 cm
	11174	Esstisch massiv Mango mit Metallbeine 300x100	€ 1.596	300x100x78 cm
	22528	Bücherregal Industrial - 2 Türen	€ 1.740	125x42x180 cm
	22529	Bücherregal Industrial - 1 Tür	€ 1.042	63x42x180 cm
	22723	Sideboard Mango - 3 Türen 3 Schubladen	€ 1.841	200x45x83 cm
	92090	Sessel Lex - Vintage Leder anthrazit	€ 1.435	65x94x94 cm
	92091	Sessel Lex - Vintage Leder dunkelbraun	€ 1.435	65x94x94 cm
	92092	Sessel Lex - Vintage Leder cognac	€ 1.435	65x94x94 cm
	95579	Sessel Danica - Baquer anthrazit	€ 504	72x78x81 cm
	95580	Sessel Danica - Baquer hellgrau	€ 504	72x78x81 cm
	95581	Sessel Danica - Baquer beige	€ 504	72x78x81 cm
	95582	Sessel Danica - Baquer grün	€ 504	72x78x81 cm
	95591	Sessel Marcus mit Hocker - Baquer anthrazit	€ 708	67x92x94 cm, 54x41x40 cm
	95592	Sessel Marcus mit Hocker - Baquer hellgrau	€ 708	67x92x94 cm, 54x41x40 cm
	95593	Sessel Marcus mit Hocker - Baquer beige	€ 708	67x92x94 cm, 54x41x40 cm

Typen- und Preisliste

	95594	Sessel Marcus mit Hocker - Baquer grün	€ 708	67x92x94 cm, 54x41x40 cm
	95605	Stuhl Sef - Botswana anthrazit / ascot beige	€ 516	57x60x86 cm
	95606	Stuhl Sef - Botswana braun / ascot beige	€ 516	57x60x86 cm
	95607	Stuhl Sef - Botswana cognac / ascot beige	€ 516	57x60x86 cm
	95608	Stuhl Sef - Botswana taupe/ ascot beige	€ 516	57x60x86 cm
	95628	Esstisch Mango 240x100 - schwarz	€ 977	240x100x76 cm
	95629	Esstisch Mango 300x100 - schwarz	€ 1.123	300x100x76 cm
	95638	Sideboard Vic - 3 Türen	€ 898	125x35x80 cm
	95639	Highboard Vic - 2 Türen	€ 1.147	90x35x160 cm
	95650	Beistelltisch Ron 46x49 - braun	€ 276	46x46x49 cm
	95652	Couchtisch Ron 66x39 - braun	€ 415	66x66x39 cm
	95654	Couchtisch Ron 80x32 - braun	€ 487	80x80x32 cm
	95662	Sideboard Remi 4 Türen - braun	€ 1.349	170x45x80 cm
	95664	TV-board Remi 4 Türen - braun	€ 967	170x45x56 cm
	95666	Highboard Remi 2 Türen - braun	€ 1.668	96x45x170 cm
	95672	Esstisch Aron 300x110 - braun	€ 2.198	300x110x76 cm
	95680	Stuhl Soof - Botswana anthrazit / ascot beige	€ 516	58,5x59x83,5 cm
	99570	Stuhl Joel - Pasadena grün	€ 480	59x66x87 cm
	99572	Stuhl Joel - Pasadena anthrazit	€ 480	59x66x87 cm
	99573	Stuhl Joel - Pasadena cognac	€ 480	59x66x87 cm

Typen- und Preisliste

	11155	Bartisch niedrig Mango 90 cm	€ 898	140x80x90 cm
	22075	Couchtisch Set Scott	€ 624	52x52x41cm/ 70x70x34 cm
	22090	Beistelltisch Jean	€ 216	46x31x62 cm
	22830	Esstisch Mango rund - 130x130	€ 643	130x130x76 cm
	23412	Bücherregal Eddy - brauntöne	€ 840	160x44x180 cm
	97612	Sessel Peter - Sfinx grün	€ 910	84x84x85 cm
	97621	Sessel Bastiaan - Java Leder schwarz	€ 1.596	70x91x80 cm

Wohnprogramm

