

NATURA HOME



Polsterprogramm

Natura Home Philadelphia

ZR. 718800 – Preis- und Typenliste Stand 02.08.2023

<https://natura-einrichten.de>

Produktinformation

Bitte unbedingt diese Produktinformation, Gebrauchs- und Pflegeanleitungen beachten! Für Schäden, die durch Nichtbeachtung entstehen, kann keine Garantie/ Gewährleistung übernommen werden.

Für Planungsmodelle gilt generell:

Ein sorgfältiges Aufmass ist Voraussetzung für eine exakte Montage und Ausrichtung der Möbel. Bitte bedenken Sie, dass Böden, Wände, Decken usw. nicht ganz gerade sind.

Bei Funktionsmöbeln ist es besonders wichtig vor Ingebrauchnahme die Produktbeschreibung zu lesen.

Produktbezeichnung: Polsterprogramm

Modellbezeichnung: Natura Home Philadelphia

Konstruktiver Aufbau / Materialien: KORPUS: Verleimtes Massivholzgestell; Spanplatte; Sperrholz;
SITZ: Wellen-Unterfederung;
Variante 1 - Schaumstoff 30kg/m³ ;
Variante 2 - Schaumstoff Kaltschaum 40kg/m³;
Variante 3 - Federkern + Schaumstoff Kaltschaum 38kg/m³;
Variante 4 - Boxspring (Taschenfederkern/Memory Schaumstoff); Diolenwattenabdeckung;
RÜCKEN: Dauerelastisches Gummigurtband; Schaumstoff 25kg/m³; Diolenwattenabdeckung;



Ausführungsvarianten / ca. Maße:

Allgemeine Maßangaben:

A = Armbreite Arm A ca. 33 cm (Armhohe ca. 52 cm, bei Fuss h-9cm)
A = Armbreite Arm B ca. 33 cm (Armhohe ca. 52 cm, bei Fuss h-9cm)
A = Armbreite Arm F ca. 19 cm (Armhohe ca. 57 cm, bei Fuss h-9cm)

B = Sitzhöhe ca. 45 cm (m.HF1, bei Fuss h-9cm) / 48 cm (m.HF2)

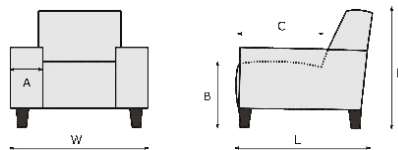
C = Sitztiefe ca. 58 cm

H = Höhe ca. 81 cm (m.HF1, bei Fuss h-9cm) / 84 cm (m.HF2)

L = Gesamttiefe ca. 96 cm

W = Breite siehe Typenplan

Übersicht:



Armteile Varianten:

Verschiedene Armlehnen Arten (A,B,F) - siehe unten Bild. Bei Bestellung bitte immer die Armlehnen-Type notieren! Preise der Armlehnen sind schon in den Typen erfasst, allerdings bei der Wahl der Armlehne B - bitte immer den Aufpreis für klappbare Funktion dazurechnen - siehe EK Liste, Art. Nr. 9221 und 9223.



Bitte beachten: Die Maße der Elemente sind inkl. Armlehne!

Art der Polsterung: Festgepolstert; Leichte Veränderungen und Faltenbildung sind warentypisch.

Produktinformation

Bezugsmaterialien:

Eine Vielzahl von Stoffen und Lederqualitäten.
Alle Elemente können nur in einer Farbe und in einem Stoff/Leder gefertigt werden (uni Stoff)!
Alle Rücken echt bezogen. Anstellseiten Standard nicht echt bezogen.

Bitte beachten Sie, dass es zwischen Stoff- und Lederbezügen zu unterschiedlich großen Zuschnittsflächen kommen kann! Funktions- oder verstellbare Teile brauchen beim Bezugsmaterial mehr Spielraum.

Achtung: Sonne und Licht verändern im Laufe der Zeit und je nach Standort der Produkte die Farbe des Leders.

Kontrastnaht:

Dieses Modell ist in einigen Stoffen und Lederqualitäten auf Wunsch ohne Aufpreis mit farblich abgesetztem Kontrastfaden lieferbar (siehe bitte Stoff- u. Lederliste).

Mögliche Garnfarben - siehe vorhandene Musterlasche:

Naht - BRAUN S10/1003
Naht - DUNKEL GRAU S10/1282
Naht - HELL GRAU S10/415
Naht - HELL BEIGE S10/861

Dies bitte auf der Bestellung notieren, andererseits wird die Standard Garn Farbe "Ton in Ton" gefertigt.

Bei den Kissen ist die Kontrastnaht nicht möglich.

Besonderheiten:

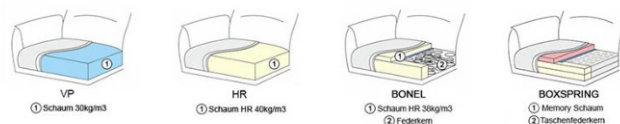
- **Kopfstützenverstellung:**
Bei allen Typen ist die Kopfstütze im Rücken verstellbar (Microraster Beschlag)!
Positionierung der Kopfstütze bei Elementen E1ABL/R (fest u. hochklappbar) und Sp.Kl. / Sp.Gr.:



Wichtig: Aufgrund der verwendeten Funktionen (E1ABL/R Hochklpb, 1ABL/R Hochklpb) kann es zwischen den Typen mit und ohne Funktion zu unterschiedlichen Optiken, Nähten usw. kommen. Dies ist warentypisch und stellt keinen Beanstandungspunkt dar.

- **Sitzauszug (Aufpreis laut Preisliste):**
Der Sitz bei den Typen mit dem manuellen Sitzauszug ist ca. 17 cm ausziehbar!
Der Sitz bei den Typen mit dem motorischen Sitzauszug ist ca. 25 cm ausziehbar! Bei Elementen mit Motoren besteht die Möglichkeit das Akku gegen Aufpreis zu bekommen.

Achtung! Bei Typen mit motorischem Sitzauszug empfiehlt der Hersteller den Motor der Funktion nicht länger als max. 2 Minuten im Gang zu halten, danach bitte min. 18 Minuten (Motor) pausieren.
Das Element mit Sitzauszug (SAZ manuell oder motorisch) ist nur mit Eck-Elementen zu kombinieren (E1ABL / LAL / Sp.kl / Sp.gr).
Bei Verwendung des Elementes „Sp. Kl.“ (Spitzecke) in Kombination mit einem linken und rechten Anbausofa welche jeweils mit Sitzauszug ausgestattet sind, ist zu berücksichtigen, dass immer nur ein Sitzauszug bedient werden kann.
- **Armlehnenverstellung bei Armlehne B (Aufpreis laut Preisliste):**
bitte immer den Aufpreis für klappbare Funktion dazurechnen - siehe EK Liste, Art. Nr. 9221 und 9223.
Rasterbeschlag, stufenweise Verstellung
- **4 Komfortarten:**
Var. 1 - VP im Standard
Var. 2 - HR Kaltschaum (gegen Aufpreis)
Var. 3 - Bonell (gegen Aufpreis)
Var. 4 - Boxspring (gegen Aufpreis)



Bitte unbedingt in der Bestellung angeben.

Produktinformation

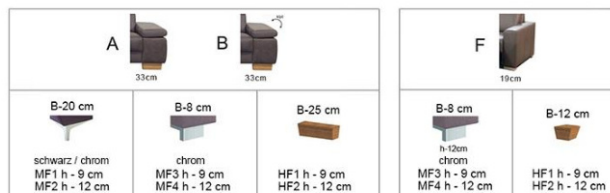
- Zwei Sitzhöhen/Höhen:
Sitzhöhe 45 cm – Gesamthöhe 81 cm (z.B. m.HF1)
Sitzhöhe 48 cm – Gesamthöhe 84 cm (z.B. m.HF2)
Die unterschiedlichen Höhen werden über verschiedene Fußhöhen generiert.

Technische Informationen:

Gestell:	KORPUS: Verleimtes Massivholzgestell; Spanplatte; Sperrholz
Unterfederung Sitz:	Nosag Wellenunterfederung
Polsteraufbau Sitz:	Variant 1 - Schaumstoff 30kg/m ³ ; Variant 2 - Schaumstoff Kaltschaum 40kg/m ³ ; Variant 3 - Federkern + Schaumstoff Kaltschaum 38kg/m ³ ; Variant 4 - Boxspring (Taschenfederkern/Memory Schaumstoff); Diolenwattenabdeckung;
Unterfederung Rücken:	Dauerelastisches Gummigurtband
Polsteraufbau Rücken:	Schaumstoff 25kg/m ³ ; Diolenwattenabdeckung;
Polsterung Armteil:	Schaumstoff 25kg/m ³ ; Diolenwattenabdeckung;
Belastbarkeit:	Sofa max. 120 kg / Sessel max. 120 kg
Füße:	Füße in zwei Höhen: HF1; MF1; MF3: ca. 9 cm HF2; MF2; MF4: ca. 12 cm (bei Auswahl dieses Fußes wird die Sitzhöhe und das gesamte Maß um ca. 3 cm erhöht.)

Achtung: Fuß MF1 und MF2 - Farbe schwarz oder chrom zur Wahl - ist gegen Aufpreis erhältlich (laut Preisliste).

Erhältliche Armlehnen Arten und die dazu passenden Füße:



Füße: Metallfüße; Holzfüße Buche lackiert, Holzfüße Eiche (Fußhöhe h-9 oder h-12 cm)
Holzfuß Farbe: siehe Holzfarbtonmuster sowie Eiche geölt und Eiche bianco.

Achtung: Um den Fußboden vor Kratzer zu schützen, bitten wir Sie darauf achten, dass der jeweilige Fußboden geschützt wird, durch gesondertes Unterlegen unter die Standardfußvarianten des Herstellers.

Produktinformation

Schadstoffgeprüft: Das Modell Natura Home Philadelphia ist mit dem

- Goldenen M
- DGM Emmissionslabel A
- Klimapakt Möbelindustrie
- Klimaneutrale Möbelherstellung

ausgezeichnet und wird nach RAL-Vorschriften der Deutschen Gütegemeinschaft gefertigt.

Die Deutsche Gütegemeinschaft Möbel e. V. zertifiziert die Möbelhersteller nach den Güte- und Prüfbestimmungen RAL-GZ-430. Besondere Beachtung findet das Thema „gesund Wohnen“. Diese Anforderungen werden in Abstimmung mit dem Umweltbundesamt und Sachverständigen festgelegt und regelmäßig überprüft. Denn Möbel sollen nicht nur schön sein. Sie müssen auch haltbar sein und dürfen der Gesundheit nicht schaden. Doch solche Qualitäten sieht man den Möbeln beim Kauf schwer an. Die Deutsche Gütegemeinschaft Möbel e. V. sorgt hier für „Durchblick“, damit der Möbelkauf kein Risiko wird. Sie lässt die Möbel Ihrer Mitgliedsfirmen von neutralen Prüfinstituten z. B. Landesgewerbeanstalt Bayern (LGA) auf Herz und Nieren prüfen. In umfangreichen Güte- und Prüfbestimmungen sind eindeutige Qualitätskriterien für die Produktion, Materialien, Funktionalität und auch Wohnhygiene festgelegt, die Basis für die Prüfung durch das Testinstitut.

Nur Möbel, die diesen Test bestehen, erhalten das Gütezeichen!



Garantie:

Ihre 5-Jahres-Möbelgarantie (EMV-Möbelgarantie) erhalten Sie durch eine 3-jährige Anschluss-Garantie, die lückenlos an Ihre gesetzliche zweijährige Gewährleistung anschließt. Art und Umfang dieser Garantie gem. separater Garantiebedingungen.

Natura Home

Pflege und Unterhalt

Reinigungs- und Pflegeanleitung:

(siehe Qualitätspass – unbedingt beachten)

Die Unterhaltspflege ist gleichzusetzen mit der täglichen Körperpflege des Menschen. Bei der regelmäßigen Unterhaltspflege werden Verschmutzungen, die durch den täglichen Gebrauch entstehen, beseitigt (Hausstaub, Krümel, Fusseln, etc.) und zwar durch regelmäßiges Absaugen (geringe Saugleistung) mit einem normalen Haushaltsstaubsauger mit Polsterdüse. Bei Velours- und Flachgewebe unbedingt eine Düse mit weichen Bürsten verwenden und in Strichrichtung arbeiten. Anschließend mit einer weichen Bürste abbürsten (z. B. Kleiderbürste). Ab und zu sollte der Bezug mit einem feuchten Ledertuch abgewischt werden. Die Feuchtigkeit hält die Fasern elastisch und wirkt sich so positiv auf deren Langlebigkeit aus. Keinesfalls Mikrofasertücher oder Dampfreiniger verwenden!

Flecken entfernt man am besten sofort, unmittelbar nach dem Entstehen.

Wichtig ist, dass verschüttete Flüssigkeiten sofort mit einem saugfähigen Küchenpapier oder Tuch abgetupft werden – nicht reiben!

Dann können sie gar nicht erst in das Gewebe eindringen. Viele Stoffe unserer Kollektion sind durch Ausrüstung fleckengeschützt, das heißt, Flüssigkeiten dringen nicht sofort in das Gewebe ein, sondern sind meist durch ein saugfähiges Tuch oder Papier zu beseitigen.

Achtung: Niemals auf der Stelle reiben und immer erst die Herstelleranweisungen am Produkt beachten.

Die Oberflächeninstandsetzung ist grundsätzlich die Arbeit des autorisierten Fachhandels.

Lederpflege:

Damit Polstermöbel lange Zeit schön bleiben, müssen sie regelmäßig gereinigt und gepflegt werden. Lederpflege erfordert wenig Aufwand. Es ist empfehlenswert, neben der normalen Unterhaltspflege (leichtes Absaugen und gelegentliches Abwischen mit einem feuchten Tuch) das Leder je nach Nutzung ein- bis zweimal pro Jahr mit speziell geeigneten Reinigungsprodukten zu säubern und entsprechend geeignetem Lederpflegemittel gemäß Gebrauchsanweisungen zu behandeln. Reinigen Sie am besten immer ganze Teile großflächig von Naht zu Naht.

Bitte nicht mit ungeeigneten Mitteln wie z. B. Schuhcreme, Bohnerwachs oder Kosmetik experimentieren!

Beanspruchte Stellen am Nubuk-Lederbezug können mit weicher Bürste, Nubuk-Pad oder Schaumstoffschwamm wieder aufgeraut werden.

Stoffpflege:

Einige ganz besonders hochwertige Materialien unserer angebotenen Stoffkollektion haben eigene Pflegeanleitungen, die es unbedingt zu beachten gilt. Bitte bewahren Sie die Anleitungen zusammen mit diesen Möbeln und dem Kaufvertrag auf.

Modellbedingte / warentypische Eigenschaften

Lederarten und Eigenschaften:

Lederbezüge sind nicht nur Gewähr für eine lange Lebensdauer, sie repräsentieren auch Schönheit und Eleganz der Natur. Leder ist ein Naturprodukt, mit allen seinen natürlichen Eigenschaften. Jede Haut hat deshalb ihre individuelle Beschaffenheit. Zeckenbisse, Gabelstiche usw. sind warentypische Naturmerkmale. Sie garantieren die Echtheit und sind kein Produktsachmangel. Gerade bei Ledern sollten Sie auf Qualität achten, dann bekommen Sie nämlich weiche, geschmeidige, atmungsaktive Lederarten. (Qualität hat, wie immer, auch bei Leder seinen Preis.) Hochwertiges Leder ist so gefärbt, dass sich die Farbe um jede einzelne Faser legt und alle natürlichen Merkmale sichtbar lässt. Für eine Polstergarnitur werden fünf bis sieben Häute verarbeitet.

Die Tiere haben unter unterschiedlichen Bedingungen gelebt, keine Haut gleicht der anderen, wodurch Struktur- und Farbabweichungen sowie Natur- und Wachstumsmerkmale entstehen, die naturbedingt sind. Diese Lebenszeichnungen beeinträchtigen weder den Wert, noch die Haltbarkeit, sie machen aus jedem Möbel ein Unikat.

Bedenken Sie immer, dass auch Leder durch starke Lichteinwirkung, insbesondere Sonne, ausbleichen und dauerhafte Nähe zu eingeschalteten Heizkörpern das Leder austrocknet und es porös und brüchig macht. Abhilfe: Für Beschattung bzw. Luftbefeuchter sorgen, da dieses Klima auch für Menschen schädlich ist.

Stoffarten und Eigenschaften:

Der Bezug ist wie das Gesicht des Polstermöbels, die Entscheidung Stoff oder Leder beeinflusst die Optik und die Gebrauchseigenschaften entscheidend. Ihr persönliches Wohlbefinden sollte die Hauptrolle spielen, testen Sie all unsere Modelle. Ihr Einrichtungsberater ist Ihnen bei der Beantwortung Ihrer Fragen sehr gerne behilflich.

Der Preis eines Stoffes sagt nicht zwangsläufig etwas über seine Robustheit und Langlebigkeit aus. Sondern kann Ausdruck anderer Qualitätskriterien sein, wie z. B. der Exklusivität und Eleganz der verwendeten Materialien (Seide), der Raffinesse des Druck- oder Webverfahrens, des hohen ästhetischen Wertes oder der extremen Feinheit. Polstermöbel werden im Durchschnitt vier Stunden pro Tag genutzt. Legt man pro Woche nur 6 Tage zugrunde und errechnet die Sitzdauer in einem Jahr, so kommt man auf die unglaubliche Zahl von 1248 Stunden. (Quelle: Stiftung Warentest) Während dieser Zeit müssen Polstermöbel hohe Gewichtsbelastungen, Scheuerbewegungen und andere Einflüsse wie Licht, Wärme, Staub etc. aushalten, möglichst ohne, dass sie dabei ihre Funktions- und Gebrauchstauglichkeit verlieren.

Die Qualität der verwendeten Materialien, die Intensität der Nutzung sowie Tabakrauch, Schweiß oder sonstige Körperabsonderungen, natürlicher Verschleiß und Ihr Pflegeverhalten bestimmen somit in hohem Maße, wie lange die Freude an den Möbeln währt. Häusliche Jeansträger müssen wissen, dass grobe Jeansstoffe mit deren Nähten der Feind feingewebter Polsterbezüge (und Autositz) sind und abfärben, ebenso wie nicht farbechte Textilien. Klettbänder, Haustiere mit scharfen Krallen müssen von Polstermöbeln ferngehalten werden.

Legere Polsterung:

(Faltenbildung) Die von uns bevorzugte „legere Polsterung“ (im Gegensatz zur straffen Polsterung wie bei Stilmöbeln) ist an ihrer Anschmiegsamkeit zu erkennen. Die Polsterung ist weicher und der Bezug nicht glatt, damit man „im Sofa“ und nicht „auf dem Sofa“ sitzt. Eine optisch wellige Oberfläche auf Sitz, Rücken und Armlehnen stellt keinen Qualitätsmangel dar, sondern ist modellbedingt gewollt, um optimalen Sitzkomfort zu gewährleisten. Unsere losen Sitz- und Rückenkissen gehören nach Gebrauch aufgeschüttelt. Um die Flächen nach der Benutzung zu glätten, sollten modellbedingt die Sitz- und Rückenkissen nach außen gestrichen, geklopft oder geschüttelt werden.

Sitzhärteunterschiede:

Der Sitzkomfort innerhalb einer Polstergruppe kann differieren. Oft ist es konstruktiv und formbedingt nicht möglich, jedes verwendete Element mit gleicher Unterfederung auszustatten (z. B. bei Eckelementen, Funktionsbauteilen, Verwandlungselementen, Anstellhockern, unterschiedlichen geometrischen Grundformen, Abschlusselementen etc.). Das ist warentypisch und Standard bei industrieller Fertigung. Es ist auch nicht auszuschließen, dass der Eindruck unterschiedlicher Sitzhärten entsteht, obwohl die Polsterungen einheitlich sind. (Schaumstoff kann innerhalb seines Raumgewichts technisch Toleranzen von plus/minus 10 % aufweisen).

Modellbedingte / warentypische Eigenschaften

Wellenbildung:

Beim so genannten „Einsitzen“ (Lieblingsplatz) verändert sich die Sitzhärte. Sie wird weicher in Abhängigkeit von Art und Dauer der Benutzung. Dies ist ein normaler Prozess, den jede Polsterung durchläuft. Um gleichmäßige Sitzhärten zu erzielen, ist es wichtig, die Sitzpositionen von Zeit zu Zeit zu ändern. Sonst kann es zu einseitiger Mulden- und Faltenbildung (Lieblingsplatz) kommen. Richtlinie: Je stärker das Bezugsmaterial und größer die verpolsterte Fläche, umso größer ist die Neigung zur Falten- und Muldenbildung. Unterstützt wird diese Entwicklung dadurch, dass Leder sich unter Einfluss von Körpergewicht mehr oder minder dehnen und dadurch „Wellen“ bilden. Diese optische Veränderung hat auf Gebrauch, Funktion und Lebensdauer keinen Einfluss und stellt keinen Sachmangel dar. Darüber informiert verbraucherverständlich und eingehend auch die Stiftung Warentest – „Möbel kaufen“

Funktionen:

Funktionssofas, Relaxliegen (Kompromissmöbel/ kein Bettersatz), Ruhe- oder TV-Sessel, Sofas mit ausklappbaren Armlehnen oder höhenverstellbaren Rücken benötigen Beschläge mit komplizierten Verstellmechaniken. Damit diese Technik auf Dauer zuverlässig funktioniert, ist ihre sorgfältige Handhabung sehr wichtig. Bei Verwandlungssofas und Verwandlungsliegen müssen die ausziehbaren Teile am besten in der Mitte – oder rechts und links gleichmäßig angefasst und bedient werden. So können die Beschläge nicht durch einseitige Handhabung verzogen oder beschädigt werden. Ausklappbare Fußteile bei Relaxsesseln oder Wallfreefunktionen dürfen nicht als Sitzplatz genutzt werden. Funktionsteile benötigen einen gewissen Spielraum. Leichte Maßveränderungen durch die Dicke der Bezugsmaterialien sind unumgänglich.

Lichtechtheit:

Als Lichtechtheit bezeichnet man die Resistenz eines Stoffes gegenüber der Einwirkung von Licht (insbesondere Sonnenschein, Tageslicht, Halogen-Beleuchtung). Kunstfasern und dunklere Farbtöne erreichen höhere Lichtechtheiten als Naturfasern und hellere brillante Farben. Die Verfärbung des Materials unter Einfluss von Licht ist bei Möbelstoffen nicht zu verhindern. Die Urgewalt der Sonne verändert alle Materialien! Besondere Vorsicht ist deshalb in hellen Südzimmern mit viel Glas geboten. Insbesondere bei Sonnenschein sollten Vorhänge oder Jalousien geschlossen werden, da sonst viele Stoffe/ Bezugsmaterialien oder natur belassene Leder schon nach wenigen Wochen an den beschienenen Stellen Farbabweichungen aufweisen.

Farbabweichungen:

Geringfügige Farbtoleranzen zwischen dem beim Kauf vorliegenden Muster und der Lieferung sind möglich. Das gilt insbesondere bei Naturfasern und Leder. Aus farbtechnischen Gründen kann für eine absolute Farbgleichheit keine Garantie übernommen werden, insbesondere bei Nachbestellungen empfiehlt sich eine Abklärung im Einzelfall nach Muster.

Anfärbungen:

Bei hellen Stoff- oder Lederbezügen treten mitunter Anfärbungen auf, die durch nicht farbechte Textilien, z. B. von dunklen Jeansstoffen, T-Shirts oder ähnlichen verursacht werden. Wenn Jeansstoffe selbst nach mehrmaligem Waschen noch Farbabreibungen auf dem Bezugstoff hinterlassen, handelt es sich nachweislich um einen Mangel des Bekleidungsstoffes und liegt nicht in der Qualität des Möbelstoffes (Bezugsmaterialies) begründet.

Reibechtheit:

Als Reibechtheit bezeichnet man die Widerstandsfähigkeit der Farbe von Möbelstoffen oder Leder gegenüber dem Abreiben oder Anfärben an andere trockene oder feuchte Textilien. In der Regel erreichen helle Farben höhere Reibechtheiten als dunklere Töne. Zur Reinigung sollten Sie ausschließlich destilliertes Wasser verwenden und mit einem weißen, weichen, sauberen Tuch vorsichtig reiben, immer großflächig von Naht zu Naht, leicht und ohne viel Druck und niemals nur auf der Stelle (Farbabrieb und Ränder)! Bitte keine Mikrofasertücher und Dampfreiniger verwenden. > siehe auch unsere diversen Pflegeanleitungen für Bezüge

Modellbedingte / warentypische Eigenschaften

Gebrauchslüster:

Der Gebrauchslüster oder „Sitzspiegel“ entsteht bei samtigen Stoffen, wie Velours und eventuell Mikrofasern, indem sich Flor durch den Druck bei der Benutzung flachlegt und so je nach Lichteinfall einen anderen optischen „Eindruck“ hervorruft (z. B. hell/dunkel oder matt/glänzend Effekt). Diese optische Veränderung hat auf Gebrauch, Funktion und Lebensdauer keinen Einfluss und stellt keinen Sachmangel dar.

Falten/ Muldenbildung:

Die von uns bevorzugte „legere Polsterung“ (im Gegensatz zur straffen Polsterung wie bei Stilmöbeln) ist an ihrer Anschmiegsamkeit zu erkennen. Die Polsterung ist weicher und der Bezug ist nicht straff gespannt. Eine modellbedingte oder gestalterisch gewünschte Faltenbildung ist warentypisch, die Abzeichnung bei Steppmatten oder –kissen sind design- oder konstruktionsbedingt. Beim so genannten „Einsitzen“ (Lieblingsplatz) verändert sich in Abhängigkeit von Art und Nutzungsdauer auch die Sitzhärte, ein normaler Prozess, den jede Polsterung durchläuft. Um gleichmäßige Sitzhärten zu erzielen, ist es daher wichtig, die Sitzpositionen von Zeit zu Zeit zu ändern. Je größer die verpolsterte Fläche, umso größer ist die Neigung zu einseitiger Mulden- und Faltenbildung (Stiftung Warentest). Achtung: Das Modell ist bewusst leger verarbeitet. Faltenbildung ist daher gewollt.

Natura Home

Modellvarianten



Ecksofa Philadelphia - Ecke links, 2,5-Sitzer, Kopfteil verstellbar (manuell), Leder, Anthrazit

Bestellnr: E1ABL-2,5AR-590 – Artikel Nr.: 108972

Ausführung:

- Bezug: Leder W2 anthrazit, PG. L20, Armlehne: A Füße: HF 1 Eiche geölt-Höhe 9 cm , Polsterecke bestehend aus: Eckelement plus Einsitzer mit Abschlussteil links , Sofa 2,5-Sitzer mit Armlehne rechts

Beschreibung:

- Hauptfarbe/-material: Anthrazit, Leder
- Füße/Beine/Gestell: Holzfarben, Holz, Quader, geölt
- Polsterung: Nosagfederung, Schaumstoff, Diolenwattenabdeckung, Gummigurte, Schaumstoff
- Bezug: Anthrazit, Leder

Merkmale:

- Rücken bezogen: Ja

Funktion:

- Funktionen und Bedienung: Kopfteil verstellbar (manuell)

Abmessungen:

- Sitzhöhe: 45 cm
- Sitztiefe: 58 cm
- Belastbarkeit: 120,0 kg

Maße: B 269 cm x T 215 cm x H 81 cm

Werbepreis: 2.699,00 EUR

Modellvarianten



Ecksofa Philadelphia - Ecke links, 2,5-Sitzer, Kopfteil verstellbar (manuell), Sitzvorzug (motorisch), Leder, Anthrazit

Bestellnr: E1ABL-2,5AzAR m. motor-996M – Artikel Nr.: 108978

Ausführung:

- Bezug: Leder W2 Anthrazit, Ledergruppe L20, Armlehne: A Füße: HF 1 Eiche geölt-Höhe 9 cm Polsterecke bestehend aus: Eckelement plus Einsitzer mit Abschlussteil links, Sofa 2,5-Sitzer mit Armlehne rechts und motorischem Sitzauszug,

Beschreibung:

- Hauptfarbe/-material: Anthrazit, Leder
- Füße/Beine/Gestell: Holzfarben, Holz, Quader, geölt
- Polsterung: Nosagfederung, Schaumstoff, Diolenwattenabdeckung, Gummigurte, Schaumstoff
- Bezug: Anthrazit, Leder

Merkmale:

- Rücken bezogen: Ja

Funktion:

- Funktionen und Bedienung: Kopfteil verstellbar (manuell), Sitzvorzug (motorisch)

Abmessungen:

- Sitzhöhe: 45 cm
- Sitztiefe: 58 cm
- Belastbarkeit: 120,0 kg

Maße: B 269 cm x T 215 cm x H 81 cm

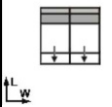
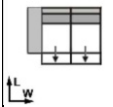
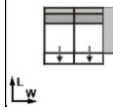
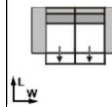
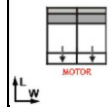
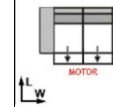
Werbepreis: 3.299,00 EUR

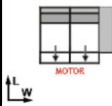
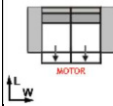
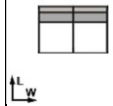
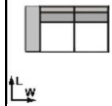
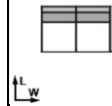
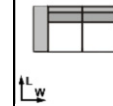
Typen- und Preisliste

PHILADELPHIA						
BEZEICHNUNG	1000 1	1001 1AL	1003 1AR	1002 1ALR	1500 1,5	1501 1,5AL
BEZEICHNUNG	1-Sitzer ohne Armlehnen	1-Sitzer mit Armlehne links	1-Sitzer mit Armlehne rechts	Sessel	1,5-Sitzer ohne Armlehnen	1,5-Sitzer mit Armlehne links
BREITE (W)	55 cm				70 cm	
Breite m. Arm A, B		88 cm	88 cm	121 cm		103 cm
Breite m. Arm F		74 cm	74 cm	93 cm		89 cm
TIEFE (L)	96 cm	96 cm	96 cm	96 cm	96 cm	96 cm
HÖHE (H)	81 cm	81 cm	81 cm	81 cm	81 cm	81 cm
SITZHÖHE (B) & SITZTIEFE (C)	45 cm & 58 cm	45 cm & 58 cm	45 cm & 58 cm	45 cm & 58 cm	45 cm & 58 cm	45 cm & 58 cm
QBM	0.43 qbm	0.43 qbm	0.43 qbm	0.43 qbm	0.54 qbm	0.54 qbm
Stoff	EUR	EUR	EUR	EUR	EUR	EUR
II	366	561	561	754	398	593
III	377	582	582	789	409	614
IV	398	616	616	835	439	656
V	412	642	642	874	453	683
Leder	EUR	EUR	EUR	EUR	EUR	EUR
L10	550	865	865	1185	612	929
L20	550	865	865	1185	612	929
L30	610	968	968	1329	688	1047
L40	626	991	991	1359	706	1072
L50	660	1033	1033	1398	754	1118
Aufpreis (+) Nachlass (-)	EUR	EUR	EUR	EUR	EUR	EUR
HR	+ 14	+ 14	+ 14	+ 14	+ 18	+ 18
BONEL	+ 18	+ 18	+ 18	+ 18	+ 25	+ 25
BOXSPRING DELUXE	+ 60	+ 60	+ 60	+ 60	+ 69	+ 69
MF 1/2	+ 14	+ 28	+ 28	+ 28	+ 14	+ 28
AKKU						

PHILADELPHIA						
BEZEICHNUNG	1503 1,5AR	1502 1,5ALR	2000 2	2001 2AL	2003 2AR	2002 2ALR
BEZEICHNUNG	1,5-Sitzer mit Armlehne rechts	Loveseat	2-Sitzer ohne Armlehnen	2-Sitzer mit Armlehne links	2-Sitzer mit Armlehne rechts	2-Sitzer mit 2 Armlehnen
BREITE (W)			120 cm			
Breite m. Arm A, B	103 cm	136 cm		153 cm	153 cm	186 cm
Breite m. Arm F	89 cm	108 cm		139 cm	139 cm	158 cm
TIEFE (L)	96 cm	96 cm	96 cm	96 cm	96 cm	96 cm
HÖHE (H)	81 cm	81 cm	81 cm	81 cm	81 cm	81 cm
SITZHÖHE (B) & SITZTIEFE (C)	45 cm & 58 cm	45 cm & 58 cm	45 cm & 58 cm	45 cm & 58 cm	45 cm & 58 cm	45 cm & 58 cm
QBM	0.54 qbm	0.54 qbm	0.91 qbm	0.91 qbm	0.91 qbm	0.91 qbm
Stoff	EUR	EUR	EUR	EUR	EUR	EUR
II	593	791	534	734	734	927
III	614	816	559	759	759	964
IV	656	874	598	814	814	1035
V	683	913	619	851	851	1081
Leder	EUR	EUR	EUR	EUR	EUR	EUR
L10	929	1249	890	1208	1208	1525
L20	929	1249	890	1208	1208	1525
L30	1047	1405	1019	1380	1380	1739
L40	1072	1440	1058	1419	1419	1787
L50	1118	1486	1129	1495	1495	1863
Aufpreis (+) Nachlass (-)	EUR	EUR	EUR	EUR	EUR	EUR
HR	+ 18	+ 18	+ 23	+ 23	+ 23	+ 23
BONEL	+ 25	+ 25	+ 35	+ 35	+ 35	+ 35
BOXSPRING DELUXE	+ 69	+ 69	+ 113	+ 113	+ 113	+ 113
MF 1/2	+ 28	+ 28		+ 14	+ 14	+ 28
AKKU						

Typen- und Preisliste

PHILADELPHIA						
BEZEICHNUNG						
BEZEICHNUNG	2060 2SAz	2061 2SAzAL	2063 2SAzAR	2062 2SAzALR	2060M 2SAz m.motor	2061M 2SAzAL m.motor
BEZEICHNUNG	2-Sitzer ohne Armlehnen, m. Sitzauszug	2-Sitzer mit Armlehne links, mit Sitzauszug	2-Sitzer mit Armlehne rechts, mit Sitzauszug	2-Sitzer mit 2 Armlehnen, mit Sitzauszug	2-Sitzer ohne Armlehnen, mit motorischem Sitzauszug	2-Sitzer mit Armlehne links, mit motorischem Sitzauszug
BREITE (W)	120 cm				120 cm	
Breite m. Arm A, B		153 cm	153 cm	186 cm		153 cm
Breite m. Arm F		139 cm	139 cm	158 cm		139 cm
TIEFE (L)	96 cm	96 cm	96 cm	96 cm	96 cm	96 cm
HÖHE (H)	81 cm	81 cm	81 cm	81 cm	81 cm	81 cm
SITZHÖHE (B) & SITZTIEFE (C)	45 cm & 58 cm	45 cm & 58 cm	45 cm & 58 cm	45 cm & 58 cm	45 cm & 58 cm	45 cm & 58 cm
QBM	0.91 qbm	0.91 qbm	0.91 qbm	0.91 qbm	1.02 qbm	1.02 qbm
Stoff	EUR	EUR	EUR	EUR	EUR	EUR
II	685	883	883	1076	1116	1316
III	708	911	911	1113	1141	1341
IV	747	966	966	1185	1180	1396
V	770	1003	1003	1233	1201	1433
Leder	EUR	EUR	EUR	EUR	EUR	EUR
L10	1079	1394	1394	1713	1447	1764
L20	1079	1394	1394	1713	1447	1764
L30	1208	1566	1566	1925	1575	1937
L40	1244	1608	1608	1973	1615	1976
L50	1316	1684	1684	2049	1686	2052
Aufpreis (+) Nachlass (-)	EUR	EUR	EUR	EUR	EUR	EUR
HR	+ 23	+ 23	+ 23	+ 23	+ 23	+ 23
BONEL	+ 35	+ 35	+ 35	+ 35	+ 35	+ 35
BOXSPRING DELUXE	+ 113	+ 113	+ 113	+ 113	+ 113	+ 113
MF 1/2		+ 14	+ 14	+ 28		+ 14
AKKU					+ 230	+ 230

PHILADELPHIA						
BEZEICHNUNG						
BEZEICHNUNG	2063M 2SAzAR m.motor	2062M 2SAzALR m.motor	2500 2,5	2501 2,5AL	2503 2,5AR	2502 2,5ALR
BEZEICHNUNG	2-Sitzer mit Armlehne rechts, mit motorischem Sitzauszug	2-Sitzer mit 2 Armlehnen, mit motorischem Sitzauszug	2,5-Sitzer ohne Armlehnen	2,5-Sitzer mit Armlehne links	2,5-Sitzer mit Armlehne rechts	2,5-Sitzer mit 2 Armlehnen
BREITE (W)			140 cm			
Breite m. Arm A, B	153 cm	186 cm		173 cm	173 cm	206 cm
Breite m. Arm F	139 cm	158 cm		159 cm	159 cm	178 cm
TIEFE (L)	96 cm	96 cm	96 cm	96 cm	96 cm	96 cm
HÖHE (H)	81 cm	81 cm	81 cm	81 cm	81 cm	81 cm
SITZHÖHE (B) & SITZTIEFE (C)	45 cm & 58 cm	45 cm & 58 cm	45 cm & 58 cm	45 cm & 58 cm	45 cm & 58 cm	45 cm & 58 cm
QBM	1.02 qbm	1.02 qbm	1.06 qbm	1.06 qbm	1.06 qbm	1.06 qbm
Stoff	EUR	EUR	EUR	EUR	EUR	EUR
II	1316	1509	582	780	780	968
III	1341	1546	603	807	807	1010
IV	1396	1617	642	862	862	1081
V	1433	1663	674	904	904	1134
Leder	EUR	EUR	EUR	EUR	EUR	EUR
L10	1764	2082	982	1297	1297	1617
L20	1764	2082	982	1297	1297	1617
L30	1937	2295	1129	1486	1486	1847
L40	1976	2344	1166	1536	1536	1900
L50	2052	2420	1249	1617	1617	1987
Aufpreis (+) Nachlass (-)	EUR	EUR	EUR	EUR	EUR	EUR
HR	+ 23	+ 23	+ 28	+ 28	+ 28	+ 28
BONEL	+ 35	+ 35	+ 39	+ 39	+ 39	+ 39
BOXSPRING DELUXE	+ 113	+ 113	+ 120	+ 120	+ 120	+ 120
MF 1/2	+ 14	+ 28		+ 14	+ 14	+ 28
AKKU	+ 230	+ 230				

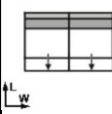
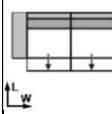
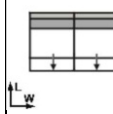
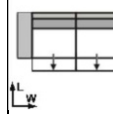
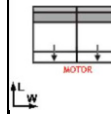
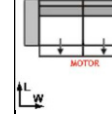
Alle Preise sind Unverbindliche Preisempfehlungen, ohne Lieferung und Montage, in Euro einschließlich der jeweils gültigen Mehrwertsteuer. Abweichungen in Struktur, Farbe, Form, Abmessungen, Gewicht sowie technische Änderungen gegenüber den Abbildungen und textlichen Angaben sind möglich und bleiben vorbehalten, soweit diese in der Natur der verwendeten Materialien liegen und handelsüblich sind. Alles ohne Deko, nur solange Vorrat reicht. 13

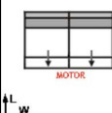
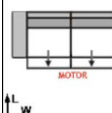
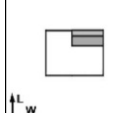
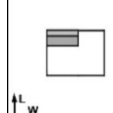
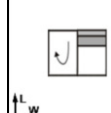
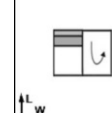
Typen- und Preisliste

PHILADELPHIA							
BEZEICHNUNG		2560 2,5SAz	2561 2,5SAzAL	2563 2,5SAzAR	2562 2,5SAzALR	2560M 2,5SAz m.motor	2561M 2,5SAzAL m.motor
BEZEICHNUNG		2,5-Sitzer ohne Armlehnen, m. Sitzauszug	2,5-Sitzer, Armlehne links, mit Sitzauszug	2,5-Sitzer, Armlehne rechts, m. Sitzauszug	2,5-Sitzer mit 2 Armlehnen, m. Sitzauszug	2,5-Sitzer ohne Armlehnen, mit motorischem Sitzauszug	2,5-Sitzer, Armlehne links, mit motorischem Sitzauszug
BREITE (W)		140 cm				140 cm	
Breite m. Arm A, B			173 cm	173 cm	206 cm		173 cm
Breite m. Arm F			159 cm	159 cm	178 cm		159 cm
TIEFE (L)		96 cm	96 cm	96 cm	96 cm	96 cm	96 cm
HÖHE (H)		81 cm	81 cm	81 cm	81 cm	81 cm	81 cm
SITZHÖHE (B) & SITZTIEFE (C)		45 cm & 58 cm	45 cm & 58 cm	45 cm & 58 cm	45 cm & 58 cm	45 cm & 58 cm	45 cm & 58 cm
QBM		1.06 qbm	1.06 qbm	1.06 qbm	1.06 qbm	1.19 qbm	1.19 qbm
Stoff	EUR	EUR	EUR	EUR	EUR	EUR	EUR
II	734	931	931	1118	1164	1362	
III	754	957	957	1162	1185	1389	
IV	793	1012	1012	1233	1224	1444	
V	826	1056	1056	1286	1256	1486	
Leder	EUR	EUR	EUR	EUR	EUR	EUR	EUR
L10	1168	1486	1486	1803	1539	1854	
L20	1168	1486	1486	1803	1539	1854	
L30	1316	1672	1672	2033	1686	2042	
L40	1355	1723	1723	2088	1723	2093	
L50	1438	1803	1803	2174	1805	2174	
Aufpreis (+) Nachlass (-)	EUR	EUR	EUR	EUR	EUR	EUR	EUR
HR	+ 28	+ 28	+ 28	+ 28	+ 28	+ 28	+ 28
BONEL	+ 39	+ 39	+ 39	+ 39	+ 39	+ 39	+ 39
BOXSPRING DELUXE	+ 120	+ 120	+ 120	+ 120	+ 120	+ 120	+ 120
MF 1/2		+ 14	+ 14	+ 28		+ 14	
AKKU					+ 230	+ 230	

PHILADELPHIA							
BEZEICHNUNG		2563M 2,5SAzAR m.motor	2562M 2,5SAzALR m.motor	3000 3	3001 3AL	3003 3AR	3002 3ALR
BEZEICHNUNG		2,5-Sitzer, Armlehne rechts, mit motorischem Sitzauszug	2,5-Sitzer mit 2 Armlehnen, mit motorischem Sitzauszug	3-Sitzer ohne Armlehnen	3-Sitzer mit Armlehne links	3-Sitzer mit Armlehne rechts	3-Sitzer mit 2 Armlehnen
BREITE (W)				160 cm			
Breite m. Arm A, B		173 cm	206 cm		193 cm	193 cm	226 cm
Breite m. Arm F		159 cm	178 cm		179 cm	179 cm	198 cm
TIEFE (L)		96 cm	96 cm	96 cm	96 cm	96 cm	96 cm
HÖHE (H)		81 cm	81 cm	81 cm	81 cm	81 cm	81 cm
SITZHÖHE (B) & SITZTIEFE (C)		45 cm & 58 cm	45 cm & 58 cm	45 cm & 58 cm	45 cm & 58 cm	45 cm & 58 cm	45 cm & 58 cm
QBM		1.19 qbm	1.19 qbm	1.21 qbm	1.21 qbm	1.21 qbm	1.33 qbm
Stoff	EUR	EUR	EUR	EUR	EUR	EUR	EUR
II	1362	1550	642	839	839	1035	
III	1389	1592	667	869	869	1076	
IV	1444	1663	718	936	936	1152	
V	1486	1716	745	973	973	1205	
Leder	EUR	EUR	EUR	EUR	EUR	EUR	EUR
L10	1854	2174	1106	1421	1421	1743	
L20	1854	2174	1106	1421	1421	1743	
L30	2042	2404	1270	1626	1626	1987	
L40	2093	2456	1313	1679	1679	2047	
L50	2174	2544	1408	1773	1773	2144	
Aufpreis (+) Nachlass (-)	EUR	EUR	EUR	EUR	EUR	EUR	EUR
HR	+ 28	+ 28	+ 39	+ 39	+ 39	+ 39	+ 39
BONEL	+ 39	+ 39	+ 51	+ 51	+ 51	+ 51	+ 51
BOXSPRING DELUXE	+ 120	+ 120	+ 124	+ 124	+ 124	+ 124	+ 124
MF 1/2	+ 14	+ 28		+ 14	+ 14	+ 28	
AKKU	+ 230	+ 230					

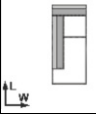
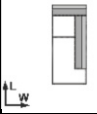
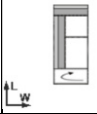
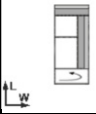
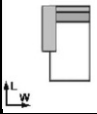
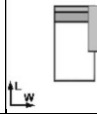
Typen- und Preisliste

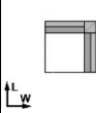
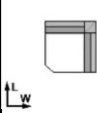

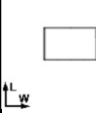


PHILADELPHIA							
BEZEICHNUNG		3060 3SAz	3061 3SAzAL	3063 3SAzAR	3062 3SAzALR	3060M 3SAz m.motor	3061M 3SAzAL m.motor
BEZEICHNUNG		3-Sitzer, ohne Armlehnen, m. Sitzauszug	3-Sitzer mit Armlehne links, mit Sitzauszug	3-Sitzer mit Armlehne rechts, mit Sitzauszug	3-Sitzer mit 2 Armlehnen, mit Sitzauszug	3-Sitzer ohne Armlehnen, mit motorischem Sitzauszug	3-Sitzer mit Armlehne links, mit motorischem Sitzauszug
BREITE (W)		160 cm				160 cm	
Breite m. Arm A, B			193 cm	193 cm	226 cm		193 cm
Breite m. Arm F			179 cm	179 cm	198 cm		179 cm
TIEFE (L)		96 cm	96 cm	96 cm	96 cm	96 cm	96 cm
HÖHE (H)		81 cm	81 cm	81 cm	81 cm	81 cm	81 cm
SITZHÖHE (B) & SITZTIEFE (C)		45 cm & 58 cm	45 cm & 58 cm	45 cm & 58 cm	45 cm & 58 cm	45 cm & 58 cm	45 cm & 58 cm
QBM		1.21 qbm	1.21 qbm	1.21 qbm	1.33 qbm	1.36 qbm	1.36 qbm
Stoff	EUR	EUR	EUR	EUR	EUR	EUR	EUR
II	793	989	989	1185	1224	1421	
III	816	1021	1021	1228	1249	1451	
IV	867	1088	1088	1304	1300	1518	
V	897	1125	1125	1357	1327	1555	
Leder	EUR	EUR	EUR	EUR	EUR	EUR	EUR
L10	1293	1610	1610	1930	1663	1978	
L20	1293	1610	1610	1930	1663	1978	
L30	1458	1815	1815	2174	1826	2183	
L40	1500	1868	1868	2233	1870	2236	
L50	1594	1962	1962	2330	1964	2330	
Aufpreis (+) Nachlass (-)	EUR	EUR	EUR	EUR	EUR	EUR	EUR
HR	+ 39	+ 39	+ 39	+ 39	+ 39	+ 39	+ 39
BONEL	+ 51	+ 51	+ 51	+ 51	+ 51	+ 51	+ 51
BOXSPRING DELUXE	+ 124	+ 124	+ 124	+ 124	+ 124	+ 124	+ 124
MF 1/2		+ 14	+ 14	+ 28		+ 14	
AKKU					+ 230	+ 230	

PHILADELPHIA							
BEZEICHNUNG		3063M 3SAzAR m.motor	3062M 3SAzALR m.motor	1091 1ABL	1093 1ABR	1091HK 1ABLHochklpb	1093HK 1ABRHochklpb
BEZEICHNUNG		3-Sitzer mit Armlehne rechts, mit motorischem Sitzauszug	3-Sitzer mit 2 Armlehnen, mit motorischem Sitzauszug	1-Sitzer mit Abschlußteil links	1-Sitzer mit Abschlußteil rechts	1-Sitzer mit Abschlußteil links, mit Stauraum (hochklappbar)	1-Sitzer mit Abschlußteil rechts, mit Stauraum (hochklappbar)
BREITE (W)				125 cm	125 cm	125 cm	125 cm
Breite m. Arm A, B		193 cm	226 cm				
Breite m. Arm F		179 cm	198 cm				
TIEFE (L)		96 cm	96 cm	96 cm	96 cm	96 cm	96 cm
HÖHE (H)		81 cm	81 cm	81 cm	81 cm	81 cm	81 cm
SITZHÖHE (B) & SITZTIEFE (C)		45 cm & 58 cm	45 cm & 58 cm	45 cm & 58 cm	45 cm & 58 cm	45 cm & 58 cm	45 cm & 58 cm
QBM		1.36 qbm	1.49 qbm	0.95 qbm	0.95 qbm	0.95 qbm	0.95 qbm
Stoff	EUR	EUR	EUR	EUR	EUR	EUR	EUR
II	1421	1617	593	593	743	743	
III	1451	1658	612	612	759	759	
IV	1518	1734	646	646	796	796	
V	1555	1787	674	674	826	826	
Leder	EUR	EUR	EUR	EUR	EUR	EUR	EUR
L10	1978	2300	952	952	1106	1106	
L20	1978	2300	952	952	1106	1106	
L30	2183	2544	1060	1060	1214	1214	
L40	2236	2604	1086	1086	1242	1242	
L50	2330	2700	1152	1152	1309	1309	
Aufpreis (+) Nachlass (-)	EUR	EUR	EUR	EUR	EUR	EUR	EUR
HR	+ 39	+ 39	+ 28	+ 28	+ 28	+ 28	+ 28
BONEL	+ 51	+ 51	+ 51	+ 51	+ 51	+ 51	+ 51
BOXSPRING DELUXE	+ 124	+ 124	+ 126	+ 126	+ 126	+ 126	+ 126
MF 1/2	+ 14	+ 28	+ 14	+ 14	+ 14	+ 14	+ 14
AKKU	+ 230	+ 230					







Alle Preise sind Unverbindliche Preisempfehlungen, ohne Lieferung und Montage, in Euro einschließlich der jeweils gültigen Mehrwertsteuer. Abweichungen in Struktur, Farbe, Form, Abmessungen, Gewicht sowie technische Änderungen gegenüber den Abbildungen und textlichen Angaben sind möglich und bleiben vorbehalten, soweit diese in der Natur der verwendeten Materialien liegen und handelsüblich sind. Alles ohne Deko, nur solange Vorrat reicht. 15

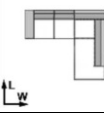
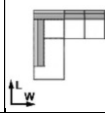
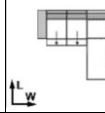
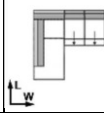
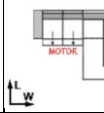
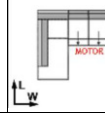
Typen- und Preisliste

PHILADELPHIA						
	6011 E1ABL	6013 E1ABR	6011HK E1ABLHochklpb	6013HK E1ABRHochklpb	6021 LAL	6023 LAR
BEZEICHNUNG	Eckelement+Einsitzer mit Abschlussteil links	Eckelement+Einsitzer mit Abschlussteil rechts	Eckelement+Einsitzer mit Abschlussteil links, hochklappbar	Eckelement+Einsitzer mit Abschlussteil rechts, hochklappbar	Longchair mit Armlehne links	Longchair mit Armlehne rechts
BREITE (W)	96 cm	96 cm	96 cm	96 cm		
Breite m. Arm A, B					103 cm	103 cm
Breite m. Arm F					89 cm	89 cm
TIEFE (L)	215 cm	215 cm	215 cm	215 cm	164 cm	164 cm
HÖHE (H)	81 cm	81 cm	81 cm	81 cm	81 cm	81 cm
SITZHÖHE (B) & SITZTIEFE (C)	45 cm & 58 cm	45 cm & 58 cm	45 cm & 58 cm	45 cm & 58 cm	45 cm & 126 cm	45 cm & 126 cm
QBM	1,62 qbm	1,62 qbm	1,62 qbm	1,62 qbm	0,92 qbm	0,92 qbm
Stoff	EUR	EUR	EUR	EUR	EUR	EUR
II	957	957	1109	1109	839	839
III	989	989	1141	1141	865	865
IV	1058	1058	1205	1205	918	918
V	1099	1099	1251	1251	954	954
Leder	EUR	EUR	EUR	EUR	EUR	EUR
L10	1566	1566	1723	1723	1258	1258
L20	1566	1566	1723	1723	1258	1258
L30	1766	1766	1920	1920	1410	1410
L40	1819	1819	1973	1973	1447	1447
L50	1948	1948	2105	2105	1513	1513
Aufpreis (+) Nachlass (-)	EUR	EUR	EUR	EUR	EUR	EUR
HR	+ 53	+ 53	+ 53	+ 53	+ 39	+ 39
BONEL	+ 71	+ 71	+ 71	+ 71	+ 51	+ 51
BOXSPRING DELUXE	+ 133	+ 133	+ 156	+ 156	+ 126	+ 126
MF 1/2	+ 21	+ 21	+ 21	+ 21	+ 28	+ 28
AKKU						

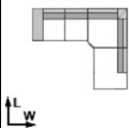
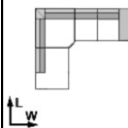
PHILADELPHIA						
	8020 Sp.Kl	8030 Sp.Gr	90707 Hocker 70x70	901260 Hocker 120x60	901260S Hocker 120x60 m.Stauraum	995045MS Armkissen mit Metallst.
BEZEICHNUNG	Spitzeckteil klein Achtung: das Eck Kopfteil ist gegenüber dem E1ABR offen.	Spitzeckteil, groß Achtung: das Eck Kopfteil ist gegenüber dem E1ABR offen.	Hocker 70x70	Hocker 120x60	Hocker 120x60 m.Stauraum	Armkissen mit Metallbügel
BREITE (W)	93 cm	108 cm	70 cm	120 cm	120 cm	50 cm
Breite m. Arm A, B						
Breite m. Arm F						
TIEFE (L)	93 cm	108 cm	70 cm	60 cm	60 cm	15 cm
HÖHE (H)	81 cm	81 cm	45 cm	45 cm	45 cm	15 cm
SITZHÖHE (B) & SITZTIEFE (C)	45 cm & 56 cm	45 cm & 70 cm	45 cm & 70 cm	45 cm & 60 cm	45 cm & 60 cm	cm & cm
QBM	0,69 qbm	0,92 qbm	0,26 qbm	0,37 qbm	0,37 qbm	0,02 qbm
Stoff	EUR	EUR	EUR	EUR	EUR	EUR
II	545	603	297	373	430	103
III	564	619	306	386	446	106
IV	603	665	324	416	476	117
V	623	692	338	435	497	124
Leder	EUR	EUR	EUR	EUR	EUR	EUR
L10	885	977	435	554	610	126
L20	885	977	435	554	610	126
L30	991	1118	483	612	667	133
L40	1021	1152	494	628	685	143
L50	1090	1231	520	662	722	147
Aufpreis (+) Nachlass (-)	EUR	EUR	EUR	EUR	EUR	EUR
HR	+ 25	+ 32	+ 14	+ 28	+ 28	
BONEL	+ 30	+ 39	+ 32	+ 46	+ 46	
BOXSPRING DELUXE	+ 69	+ 87	+ 69	+ 99	+ 99	
MF 1/2			+ 28	+ 28	+ 28	
AKKU						

Typen- und Preisliste

PHILADELPHIA						
						
BEZEICHNUNG	9121 AL A	9123 AR A	9221 AL B	9223 AR B	9621 AL F	9623 AR F
BEZEICHNUNG	Armlehne links Type A	Armlehne rechts Type A	Armlehne links Type B	Armlehne rechts Type B	Armlehne links Type F	Armlehne rechts Type F
BREITE (W)	33 cm	33 cm	33 cm	33 cm	19 cm	19 cm
Breite m. Arm A, B						
Breite m. Arm F						
TIEFE (L)	87 cm	87 cm	87 cm	87 cm	87 cm	87 cm
HÖHE (H)	51 cm	51 cm	51 cm	51 cm	57 cm	57 cm
SITZHÖHE (B) & SITZTIEFE (C)	cm & cm	cm & cm	cm & cm	cm & cm	cm & cm	cm & cm
QBM	0.27 qbm	0.27 qbm	0.27 qbm	0.27 qbm	0.16 qbm	0.16 qbm
Stoff	EUR	EUR	EUR	EUR	EUR	EUR
II			57	57		
III			57	57		
IV			57	57		
V			57	57		
Leder	EUR	EUR	EUR	EUR	EUR	EUR
L10			69	69		
L20			69	69		
L30			83	83		
L40			83	83		
L50			90	90		
Aufpreis (+) Nachlass (-)	EUR	EUR	EUR	EUR	EUR	EUR
HR						
BONEL						
BOXSPRING DELUXE						
MF 1/2						
AKKU						

PHILADELPHIA						
						
BEZEICHNUNG	591 2,5AL-E1ABR	590 E1ABL-2,5AR	552 2,5SAzAL-E1ABR	996 E1ABL-2,5SAzAR	552M 2,5SAzAL m.motor-E1ABR	996M E1ABL-2,5SAzAR m.motor
BEZEICHNUNG	2,5-Sitzer Armlehne links + Eckelement + Einsitzer Abschlussteil rechts	Eckelement + Einsitzer Abschlussteil links + 2,5-Sitzer Armlehne rechts	2,5-Sitzer mit Armlehne L, mit Sitzauszug + Einsitzer mit Abschlussteil R	Eckelement+ Einsitzer mit Abschlussteil L + 2,5-Sitzer mit Armlehne R, mit Sitzauszug	2,5-Sitzer Arm links, mit motorischem Sitzauszug +Eckelement+Einsitzer mit Abschlussteil rechts	Eckelement+Einsitzer mit Abschlussteil links + 2,5-Sitzer Arm rechts, mit motorischem Sitzauszug
BREITE (W)	269 cm	269 cm	269 cm	269 cm	269 cm	269 cm
Breite m. Arm A, B						
Breite m. Arm F	255 cm	255 cm	255 cm	255 cm	255 cm	255 cm
TIEFE (L)	215 cm	215 cm	215 cm	215 cm	215 cm	215 cm
HÖHE (H)	81 cm	81 cm	81 cm	81 cm	81 cm	81 cm
SITZHÖHE (B) & SITZTIEFE (C)	45 cm & cm	45 cm & cm	45 cm & cm	45 cm & cm	45 cm & cm	45 cm & cm
QBM	2.68 qbm	2.68 qbm	2.68 qbm	2.68 qbm	2.81 qbm	2.81 qbm
Stoff	EUR	EUR	EUR	EUR	EUR	EUR
II	1736	1736	1888	1888	2318	2318
III	1796	1796	1946	1946	2378	2378
IV	1920	1920	2070	2070	2502	2502
V	2003	2003	2155	2155	2585	2585
Leder	EUR	EUR	EUR	EUR	EUR	EUR
L10	2864	2864	3052	3052	3420	3420
L20	2864	2864	3052	3052	3420	3420
L30	3252	3252	3438	3438	3809	3809
L40	3356	3356	3542	3542	3912	3912
L50	3565	3565	3751	3751	4122	4122
Aufpreis (+) Nachlass (-)	EUR	EUR	EUR	EUR	EUR	EUR
HR	+ 81	+ 81	+ 81	+ 81	+ 81	+ 81
BONEL	+ 110	+ 110	+ 110	+ 110	+ 110	+ 110
BOXSPRING DELUXE	+ 253	+ 253	+ 253	+ 253	+ 253	+ 253
MF 1/2	+ 35	+ 35	+ 35	+ 35	+ 35	+ 35
AKKU					+ 230	+ 230

Alle Preise sind Unverbindliche Preisempfehlungen, ohne Lieferung und Montage, in Euro einschließlich der jeweils gültigen Mehrwertsteuer. Abweichungen in Struktur, Farbe, Form, Abmessungen, Gewicht sowie technische Änderungen gegenüber den Abbildungen und textlichen Angaben sind möglich und bleiben vorbehalten, soweit diese in der Natur der verwendeten Materialien liegen und handelsüblich sind. Alles ohne Deko, nur solange Vorrat reicht. 17

PHILADELPHIA		
	319	949
BEZEICHNUNG	2,5AL-Sp.Gr-1ABR	1ABL-Sp.Gr-2,5AR
BEZEICHNUNG	2,5-Sitzer Arm links + Spitzeckteil, groß + 1-Sitzer mit Abschlussteil rechts	1-Sitzer mit Abschlussteil links + Spitzeckteil, groß + 2,5-Sitzer Arm rechts
BREITE (W)		
Breite m. Arm A, B	281 cm	281 cm
Breite m. Arm F	267 cm	267 cm
TIEFE (L)	233 cm	233 cm
HÖHE (H)	81 cm	81 cm
SITZHÖHE (B) & SITZTIEFE (C)	45 cm & cm	45 cm & cm
QBM	2.93 qbm	2.93 qbm
Stoff	EUR	EUR
II	1976	1976
III	2038	2038
IV	2174	2174
V	2270	2270
Leder	EUR	EUR
L10	3227	3227
L20	3227	3227
L30	3664	3664
L40	3774	3774
L50	4000	4000
Aufpreis (+) Nachlass (-)	EUR	EUR
HR	+ 87	+ 87
BONEL	+ 129	+ 129
BOXSPRING DELUXE	+ 334	+ 334
MF 1/2	+ 28	+ 28
AKKU		



ACCESSORIES Produktinformation



POLSTERAUFBAU

Alle Elemente können nur in einer Farbe und in einem Stoff oder Leder gefertigt werden (uni Stoff)!

Wichtig!

Deko-Kissen DK 22 kann in Kombination mit Leder gefertigt werden:

Stoffvariante (TK): 1 - Stoff / 2 - Leder/Stoff andere Farbe; Basispreis ist Stoffpreis

Ledervariante (LD): 1- Leder / 2 - Stoff / Leder andere Farbe; Basispreis ist Lederpreis

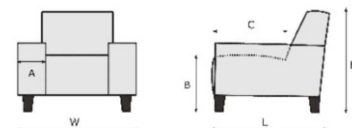
Achtung!

Die Piktogramme haben nur einen informativen Charakter und entsprechen nicht der tatsächlichen Optik.







Bei den angegebenen Massen können Abweichungen entstehen (+/- 5 cm)







Bei Zusammenstellungen die Typen bitte von links nach rechts angeben (vorstehend!)

A =
B =
C =
H =
L =










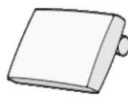

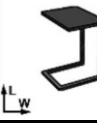


Typen- und Preisliste

ACCESSORIES							
BEZEICHNUNG		994541	994541KN	995051	995051KN	996061	99505DLX
		Sierkissen 45x45	Sierkissen I 45x45 m. Knopf	Sierkissen I 50x50	Sierkissen I 50x50 m. Knopf	Sierkissen I 60x60	Sierkissen Deluxe 50x50
BEZEICHNUNG		Kissen 45x45	Kissen 45x45 mit Knopf	Kissen 50x50	Kissen 50x50 mit Knopf	Kissen 60x60	Kissen Deluxe 50x50; Füllung aus Daunen und Silikon
BREITE (W)		45 cm	45 cm	50 cm	50 cm	60 cm	50 cm
TIEFE (L)		15 cm	15 cm	15 cm	15 cm	15 cm	15 cm
HÖHE (H)		45 cm	45 cm	50 cm	50 cm	60 cm	50 cm
SITZHÖHE (B) & SITZTIEFE (C)		cm & cm	cm & cm	cm & cm	cm & cm	cm & cm	cm & cm
QBM		0.01 qbm	0.01 qbm	0.04 qbm	0.04 qbm	0.01 qbm	0.04 qbm
Stoff		EUR	EUR	EUR	EUR	EUR	EUR
II		32	37	35	39	37	44
III		35	39	37	41	39	46
IV		37	41	39	44	41	51
V		39	44	41	46	44	53
VI		41	46	44	48	46	55
Leder		EUR	EUR	EUR	EUR	EUR	EUR
L10		60	64	62	67	71	71
L20		64	69	67	71	76	76
L30		76	81	85	90	113	94
L40		85	90	97	101	133	108
L50		90	94	103	108	145	115
Aufpreis (+) Nachlass (-)		EUR	EUR	EUR	EUR	EUR	EUR

ACCESSORIES							
BEZEICHNUNG		9900DK2250	995020	995550	995727	99210	995727KN
		Sierkissen DK22 50x50	Armkissen 50x20x20	Armkissen 55x50	Lendekissen 57x27	Flutterkissen	Lendekissen 57x27 m. Knopf
BEZEICHNUNG		Kissen DK22 50x50	Armkissen 50x20x20	Armlehnenkissen 55x50	Lendekissen 57x27	Flutterkissen	Lendekissen 57x27 mit Knöpfe
BREITE (W)		50 cm	20 cm	55 cm	57 cm	50 cm	57 cm
TIEFE (L)		15 cm	20 cm	15 cm	17 cm	10 cm	17 cm
HÖHE (H)		50 cm	50 cm	50 cm	27 cm	50 cm	27 cm
SITZHÖHE (B) & SITZTIEFE (C)		cm & cm	cm & cm	cm & cm	cm & cm	cm & cm	cm & cm
QBM		0.04 qbm	0.01 qbm	0.01 qbm	0.01 qbm	0.03 qbm	0.01 qbm
Stoff		EUR	EUR	EUR	EUR	EUR	EUR
II		60	37	39	39	39	48
III		62	39	41	41	41	51
IV		64	41	44	46	46	55
V		67	44	46	51	48	60
VI		69	46	48	55	51	64
Leder		EUR	EUR	EUR	EUR	EUR	EUR
L10		67	64	71	71	108	81
L20		71	69	76	76	113	85
L30		90	90	113	87	133	97
L40		101	103	133	97	147	106
L50		108	110	147	101	156	110
Aufpreis (+) Nachlass (-)		EUR	EUR	EUR	EUR	EUR	EUR

Typen- und Preisliste

ACCESSORIES						
						
BEZEICHNUNG	996540 Lendekissen 65x40	996727 Lendekissen 67x27	996727KN Lendekissen 67x27 mit Knopf	990010 Rollenkissen	90299 Zeitungsablage	9900DK15 Plaidkissen DK15 80x65
BEZEICHNUNG	Lendekissen 65x40	Lendekissen 67x27	Lendekissen 67x27 mit Knöpfe	Rollenkissen	Zeitungsablage, nur im Leder möglich	Plaidkissen DK15 80x65
BREITE (W)	65 cm	67 cm	67 cm	50 cm	28 cm	80 cm
TIEFE (L)	15 cm	17 cm	17 cm	15 cm	45 cm	15 cm
HÖHE (H)	40 cm	27 cm	27 cm	15 cm	49 cm	65 cm
SITZHÖHE (B) & SITZTIEFE (C)	cm & cm	cm & cm	cm & cm	cm & cm	cm & cm	cm & cm
QBM	0.01 qbm	0.01 qbm	0.01 qbm	0.01 qbm	0.07 qbm	0.01 qbm
Stoff	EUR	EUR	EUR	EUR	EUR	EUR
II	35	39	48	39		51
III	37	41	51	41		53
IV	39	46	55	44		57
V	41	51	60	46		62
VI	44	57	67	48		67
Leder	EUR	EUR	EUR	EUR	EUR	EUR
L10	62	71	81	69	230	117
L20	67	76	85	74	232	124
L30	85	87	97	94	251	138
L40	97	97	106	101	262	166
L50	103	101	110	106	271	182
Aufpreis (+) Nachlass (-)	EUR	EUR	EUR	EUR	EUR	EUR

ACCESSORIES						
						
BEZEICHNUNG	9029 Media Tas	990020 Plaidkissen m. Rollen	994556 Beistelltisch Metallfüße Chrom	994557 Beistelltisch Metallfüße Schwarz	995045 Armkissen I 50x45	9965 Armkissen
BEZEICHNUNG	Zeitungsablage	Rückenkissen m. Rolle	Beistelltisch mit Holzplatte (siehe Holzfarbtonmuster, außer Eichenholz), Metallfüße Chrom	Beistelltisch mit Holzplatte (siehe Holzfarbtonmuster, außer Eichenholz), Metallfüße schwarz	Armlehnenkissen 50x45	Armkissen
BREITE (W)	36 cm	62 cm	30 cm	30 cm	50 cm	26 cm
TIEFE (L)	39 cm	62 cm	45 cm	45 cm	15 cm	54 cm
HÖHE (H)	1 cm	22 cm	48 cm	48 cm	45 cm	13 cm
SITZHÖHE (B) & SITZTIEFE (C)	cm & cm	cm & cm	cm & cm	cm & cm	cm & cm	cm & cm
QBM	0.01 qbm	0.08 qbm	0.1 qbm	0.1 qbm	0.03 qbm	0.03 qbm
Stoff	EUR	EUR	EUR	EUR	EUR	EUR
II	51	76	161	161	37	44
III	53	78	161	161	39	46
IV	60	85	161	161	41	51
V	62	90	161	161	44	55
VI	64	97	161	161	46	57
Leder	EUR	EUR	EUR	EUR	EUR	EUR
L10	87	129	161	161	71	81
L20	90	133	161	161	78	85
L30	101	154	161	161	90	108
L40	115	168	161	161	106	113
L50	124	184	161	161	115	120
Aufpreis (+) Nachlass (-)	EUR	EUR	EUR	EUR	EUR	EUR

ACCESSORIES	
BEZEICHNUNG	0100
BEZEICHNUNG	Stoffmetrage
BEZEICHNUNG	Stoff metrage / Leder wird nur als komplette Haeute verkauft, Preis pro m2
BREITE (W)	140 cm
TIEFE (L)	100 cm
HÖHE (H)	1 cm
SITZHÖHE (B) & SITZTIEFE (C)	cm & cm
QBM	0.01 qbm
Stoff	EUR
II	46
III	60
IV	69
V	78
VI	87
Leder	EUR
L10	62
L20	74
L30	85
L40	99
L50	108
Aufpreis (+) Nachlass (-)	EUR

Polsterprogramm

NATURA HOME