



NATURA HOME Rockport

Das Polster-Programm

ZR. 718800 – Preis- und Typenliste 09/2022



Produktinformation – Polstermöbel

Bitte unbedingt diese Produktinformation, Gebrauchs- und Pflegeanleitungen beachten! Für Schäden, die durch Nichtbeachtung entstehen, kann keine Garantie/ Gewährleistung übernommen werden.

Für Planungsmodelle gilt generell:

Ein sorgfältiges Aufmass ist Voraussetzung für eine exakte Montage und Ausrichtung der Möbel. Bitte bedenken Sie, dass Böden, Wände, Decken usw. nicht ganz gerade sind.

Bei Funktionsmöbeln ist es besonders wichtig vor Ingebrauchnahme die Produktbeschreibung zu lesen.

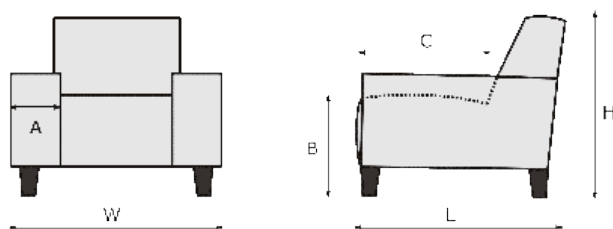
Produktbezeichnung: Polsterprogramm

Modellbezeichnung: ROCKPORT A

Konstruktiver Aufbau / Materialien: KORPUS: Verleimtes Massivholzgestell; Spanplatte; Sperrholz;
SITZ: Wellen-Unterfederung;
Var.1 - SANDWICH (Schaum 35kg/m³ / Schaum HR 30kg/m³);
Var.2 - HR (Schaum HR 38kg/m³);
Var.3 - TASCHENFEDERKERN (Taschenfederkern / Schaum HR 38kg/m³); Diolenwattenabdeckung;
RÜCKEN: Silikon; Diolenwattenabdeckung;

Ausführungsvarianten / ca. Maße: Allgemeine Maßangaben:
A = Armbreite Arm A ca. 24 cm
A = Armbreite Arm B ca. 12 cm
A = Armbreite Arm C ca. 22 cm
A = Armbreite Arm D ca. 28 cm (im ausgeklappten Zustand)

B = Sitzhöhe ca. 45 cm
C = Sitztiefe ca. 54 cm
H = Höhe ca. 86 cm
L = Gesamttiefe ca. 98 cm
W = Breite siehe Typenplan
Übersicht:



Art der Polsterung: Festgepolstert mit legerem Look; Wellenbildung möglich. Bei unseren verschiedenen Polsterungen entsteht im Gebrauch ein natürliches Wellenbild. Dies ist design- und konstruktionsbedingt gewollt und stellt keinen Qualitätsmangel dar, sondern eine warentypische Eigenschaft. Die Ausprägung der Faltenbildung hängt von dem gewählten Sitzkomfort ab und kann Modell- und bezugsbedingt in der Stärke variieren.

Bezugsmaterialien: Eine Vielzahl von Stoffen und Lederqualitäten.
Alle Elemente können nur in einer Farbe und in einem Stoff oder Leder gefertigt werden (uni Stoff)! Lederzuschnitte und Nahtausführungen können aus material- und verarbeitungstechnischen Gründen zusätzliche Teilungsnähte zur Lederverarbeitung aufweisen.
Alle Rücken echt bezogen. Anstellseiten Standard nicht echt bezogen.

Bitte beachten Sie, dass es zwischen Stoff- und Lederbezügen zu unterschiedlich großen Zuschnittsflächen kommen kann! Funktions- oder verstellbare Teile brauchen beim Bezugsmaterial mehr Spielraum.

Achtung: Sonne und Licht verändern im Laufe der Zeit und je nach Standort der Produkte die Farbe des Leders.

Belastbarkeit: Sofa max. 120 kg pro Sitzeinheit
Sessel max. 120 kg

Besonderheiten: Sitzkomfort zur Wahl:
- Sandwich als Standard
- HR als Variante gegen Aufpreis
- Taschenfederkern als Variante gegen Aufpreis



Bitte unbedingt in der Bestellung angeben. Wenn der Kunde beim Kauf sich für den Schaum HR oder Taschenfederkern entscheiden wird, muß das eindeutig auf der Bestellung erfaßt werden. Bei Informationsmangel wird immer der Standard Sandwich angewendet.


Sitzkomfort

Konstruktionsbedingte Sitzhärteunterschiede lassen sich produktionstechnisch nicht vermeiden und stellen keinen Beanstandungsgrund dar.

Zwischen Elementen mit und ohne Funktion kann es Differenzen im Sitzkomfort geben. Dies ist warentypisch und stellt keinen Beanstandungspunkt dar.

Armlehn-Varianten:

4 Armlehnen Optik



Die Maße und Preis der Elementen sind inkl. Armlehne! **Wichtig: Armlehne D klappbar ist gegen Aufpreis.**

Bei der Bestellung bitte obligatorisch die Armlehnen-Type angeben!

Funktionen

Sitztiefenverstellung manuell (SAz); motorisch (SAz m.Motor)

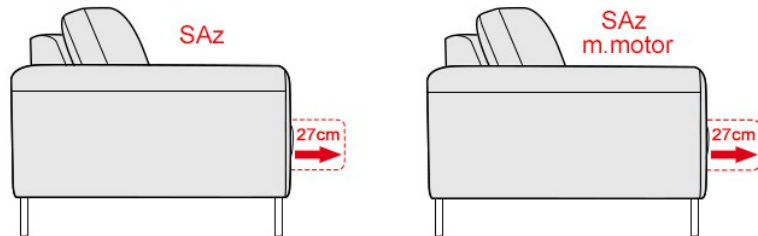
Der Sitz bei den Typen mit dem manuellen und motorischen Sitzauszug ist ca. 27 cm ausziehbar!

Sitzauszug manuell und motorisch - ist bei dem 2-Sitzer, 2,5-Sitzer und 3-Sitzer, je mit einer, zwei oder keiner Armlehne erhältlich.

Es wird empfohlen das Element mit Sitzauszug nur mit folgenden Elementen zu verbinden:

E1ABL, E1ABR, LAL, LAR, Sp.Kl.

Bei Verwendung des Elementes „Sp. Kl.“ (Spitzecke) in Kombination mit einem linken und rechten Anbausofa welche jeweils mit manuellem oder motorischem Sitzauszug ausgestattet sind, ist zu berücksichtigen, dass immer nur ein Sitzauszug bedient werden kann.



Relaxfunktion (Relax m.Motor)

Dieses Modell verfügt optional über eine Relaxfunktion mit Motor, indem sich der Rücken nach hinten legt und das Fußteil hochkommt.

Standard werden die Sofas mit Relaxfunktionen zweiteilig geliefert, und die Sofas ohne Funktion einteilig. Elemente fest: 1 / 1,25 / 1,5 je mit einer oder keiner Armlehne können nicht miteinander kombiniert werden.

Um die Entspannungsfunktion besser zu nutzen, empfiehlt der Hersteller bei den Elementen mit Relaxfunktion m.Motor immer die Kopfstütze mitzubestellen.



Achtung! Bei Typen mit motorischem Sitzauszug und motorischen Relaxfunktion empfiehlt der Hersteller den Motor der Funktion nicht länger als max. 2 Minuten im Gang zu halten, danach bitte min. 18 Minuten (Motor) pausieren.

Bei Elementen mit Motoren besteht die Möglichkeit das Akku gegen Aufpreis zu bekommen. Wichtig! Typen mit zwei Motoren benötigen zwei Akku.

Niedriger Ladezustand wird durch einen integrierten Lautsprecher signalisiert.

Seite echt bezogen

Seite echt bezogen kann bei allen Typen – außer Typen mit Relaxfunktion mit Motor - verwendet werden. Hier ist der Fußpreis schon im Preis von "Seite echt bezogen" erhältlich.

Technische Informationen:

Gestell: Verleimtes Massivholzgestell; Spanplatte; Sperrholz;

Unterfederung Sitz: Wellen-Unterfederung;

Polsteraufbau Sitz: Var.1 - SANDWICH (Schaum 35kg/m³ / Schaum HR 30kg/m³);

Var.2 - HR (Schaum HR 38kg/m³);

Var.3 - TASCHENFEDERKERN (Taschenfederkern / Schaum HR 38kg/m³); ; Diolenwattenabdeckung;

Unterfederung Rücken:

Polsteraufbau Rücken: Silikon; Diolenwattenabdeckung;

Füße:

Fuß-Varianten:

1. Holzfuß Buche lackiert (HF) als Standard

2. Holzfuß Eiche (HF Eiche geölt, HF Eiche bianco) als Variante im Preis erhältlich

3. Metallfuß (MF1) als Variante; **Farbe schwarz im Preis; Farbe chrom und gebürstet gegen**

Aufpreis


4. Metallfuß (MF3) als Variante; **Farbe schwarz im Preis; Farbe chrom und gebürstet gegen**

Aufpreis

5. Metallfuß (MF5) als Variante; **Farbe schwarz im Preis; Farbe chrom und gebürstet gegen**

Aufpreis

Nur eine Fußhöhe = 17 cm; Sitzhöhe ca. 45 cm.



Erhältliche Holzfußfarben: lieferbare Holzfußfarben siehe Holzfarbtonmuster inklusive Sonderfarbton Eiche geölt und Eiche bianco.

Bei diesem Modell sind die Füße nicht montiert, um Transportschäden zu vermeiden.

Die einzelnen Typen werden mit Einhänge-Beschlägen verbunden.

Zubehörteile, wie Kissen und Kopfstützen sind separat zu bestellen.

Achtung: Um den Fußboden vor Kratzer zu schützen, bitten wir Sie darauf zu achten, dass der jeweilige Fußboden geschützt wird durch gesondertes Unterlegen unter die Standardfußvarianten des Herstellers.

Produktinformation – Polstermöbel

Bitte unbedingt diese Produktinformation, Gebrauchs- und Pflegeanleitungen beachten! Für Schäden, die durch Nichtbeachtung entstehen, kann keine Garantie/ Gewährleistung übernommen werden.

Für Planungsmodelle gilt generell:

Ein sorgfältiges Aufmass ist Voraussetzung für eine exakte Montage und Ausrichtung der Möbel. Bitte bedenken Sie, dass Böden, Wände, Decken usw. nicht ganz gerade sind.

Bei Funktionsmöbeln ist es besonders wichtig vor Ingebrauchnahme die Produktbeschreibung zu lesen.

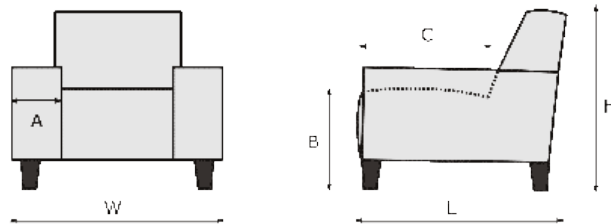
Produktbezeichnung: Polsterprogramm

Modellbezeichnung: **ROCKPORT B**

Konstruktiver Aufbau / Materialien: KORPUS: Verleimtes Massivholzgestell; Spanplatte; Sperrholz;
SITZ: Wellen-Unterfederung;
Var.1 - SANDWICH (Schaum 35kg/m³ / Schaum HR 30kg/m³);
Var.2 - HR (Schaum HR 38kg/m³); Diolenwattenabdeckung;
RÜCKEN: Dauerelastisches Gummigurtband; Schaum HR 30kg/m³; Diolenwattenabdeckung;;

Ausführungsvarianten / ca. Maße: Allgemeine Maßangaben:
A = Armbreite Arm A ca. 24 cm
A = Armbreite Arm B ca. 12 cm
A = Armbreite Arm C ca. 22 cm
A = Armbreite Arm D ca. 28 cm (im ausgeklappten Zustand)

B = Sitzhöhe ca. 45 cm
C = Sitztiefe C1 ca. 70 cm; C2 ca. 55 cm
H = Höhe ca. 84 cm
L = Gesamttiefe ca. 119 cm
W = Breite siehe Typenplan
Übersicht:



Art der Polsterung: Festgepolstert mit legerem Look; Wellenbildung möglich. Bei unseren verschiedenen Polsterungen entsteht im Gebrauch ein natürliches Wellenbild. Dies ist design- und konstruktionsbedingt gewollt und stellt keinen Qualitätsmangel dar, sondern eine warentypische Eigenschaft. Die Ausprägung der Faltenbildung hängt von dem gewählten Sitzkomfort ab und kann Modell- und bezugsbedingt in der Stärke variieren.

Bezugsmaterialien: Eine Vielzahl von Stoffen und Lederqualitäten.

Alle Elemente können nur in einer Farbe und in einem Stoff oder Leder gefertigt werden (uni Stoff)! Lederzuschnitte und Nahtausführungen können aus material- und verarbeitungstechnischen Gründen zusätzliche Teilungsnahte zur Lederverarbeitung aufweisen.
Alle Rücken echt bezogen. Anstellseiten Standard nicht echt bezogen.

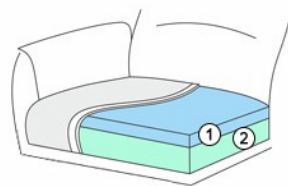
Bitte beachten Sie, dass es zwischen Stoff- und Lederbezügen zu unterschiedlich großen Zuschnittsflächen kommen kann! Funktions- oder verstellbare Teile brauchen beim Bezugsmaterial mehr

Spielraum.

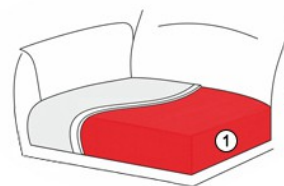
Achtung: Sonne und Licht verändern im Laufe der Zeit und je nach Standort der Produkte die Farbe des Leders.

Belastbarkeit: Sofa max. 120 kg pro Sitzeinheit
Sessel max. 120 kg

Besonderheiten: Sitzkomfort zur Wahl:
- Sandwich als Standard
- HR als Variante gegen Aufpreis



Sandwich
① Schaum HR 30kg/m³
② Schaum 35kg/m³



HR
① Schaum HR 38kg/m³

Bitte unbedingt in der Bestellung angeben. Wenn der Kunde beim Kauf sich für den Schaum HR entscheiden wird, muß das eindeutig auf der Bestellung erfaßt werden. Bei Informationsmangel wird immer der Standard Sandwich angewendet.


Sitzkomfort

Konstruktionsbedingte Sitzhärteunterschiede lassen sich produktionstechnisch nicht vermeiden und stellen keinen Beanstandungsgrund dar.

Zwischen Elementen mit und ohne Funktion kann es Differenzen im Sitzkomfort geben. Dies ist warentypisch und stellt keinen Beanstandungspunkt dar.

Armlehn-Varianten:

4 Armlehnen Optik



Die Maßen und Preis der Elementen sind inkl. Armlehne! **Wichtig: Armlehne D klappbar ist gegen Aufpreis.**

Bei der Bestellung bitte obligatorisch die Armlehnen-Type angeben!

Funktionen

Verstellbare Kopfstütze im Standard.



Manuelle Sitztiefe-Verstellung

Variable Sitztiefe-Verstellung durch Verstellung der Rückenkissen sind bei allen Typen im Standard, ausser Type LAL/R (6021100V/6023100V/6021120V/6023120V) und Sp.KI (8020V), wo der Rücken fest ist. Bei den Typen 6011VVE/6013VVE ist der Rücken nur bei dem Element Einsitzer verstellbar.

Durch die Sitztiefe-Verstellung kann folgende Sitztiefe erzielt werden:

C1 ca. 70 cm

C2 ca. 55 cm



Motorische Sitztiefe-Verstellung

Die motorische Sitztiefen-Verstellung ist für jedes Sitz individuell einstellbar. Die Sensoren befinden sich an Sitzkissenseiten (links und rechts). Die motorische Sitztiefen-Verstellung kann bei folgenden Typen nicht eingesetzt werden: LAL/R (6021100V/6023100V/6021120V/6023120V), 1ABL/R (1091VVE/1093VVE) und Sp.KI (8020V), wo der Rücken fest ist. Bei den Typen 6011VVE/6013VVE ist der Rücken bei dem Element Einsitzer nur manuell verstellbar.

Durch die Sitztiefe-Verstellung kann folgende Sitztiefe erzielt werden: von 55 cm bis 70 cm.

Wichtig! Bei Elementen mit Motoren besteht die Möglichkeit den Akku gegen Aufpreis zu bekommen. Für den Typ mit motorischer Sitztiefen-Verstellung wird nur ein Akku benötigt. Wichtig! Ein niedriger Ladezustand wird durch einen integrierten Lautsprecher signalisiert.

Achtung! Bei Typen mit Motor empfiehlt der Hersteller den Motor der Funktion nicht länger als max. 2 Minuten im Gang zu halten, danach bitte min. 18 Minuten (Motor) pausieren.

Seite echt bezogen ist gegen Aufpreis möglich.

Technische Informationen:

Gestell: Verleimtes Massivholzgestell; Spanplatte; Sperrholz;

Unterfederung Sitz: Wellen-Unterfederung;

Polsteraufbau Sitz: Var.1 - SANDWICH (Schaum 35kg/m³ / Schaum HR 30kg/m³); Var.2 - HR (Schaum HR 38kg/m³); Diolenwattenabdeckung;

Unterfederung Rücken: Dauerelastisches Gummigurtband;

Polsteraufbau Rücken: Schaum HR 30kg/m³; Diolenwattenabdeckung;

Füße:

Fuß-Varianten:

1. Holzfuß Buche lackiert (HF) als Standard
 2. Holzfuß Eiche (HF Eiche geölt, HF Eiche bianco) als Variante im Preis erhältlich
 3. Metallfuß (MF1) als Variante; **Farbe schwarz im Preis; Farbe chrom und gebürstet gegen Aufpreis**
 4. Metallfuß (MF3) als Variante; **Farbe schwarz im Preis; Farbe chrom und gebürstet gegen Aufpreis**
 5. Metallfuß (MF5) als Variante; **Farbe schwarz im Preis; Farbe chrom und gebürstet gegen Aufpreis**
 6. Metallkufe (MR1) als Variante; **Farbe schwarz gegen Aufpreis**
- Nur eine Fußhöhe = 17 cm; Sitzhöhe ca 45 cm.



Schwarz Chrom
Gebürstet
MF1




Schwarz Chrom
Gebürstet
MF3



Schwarz Chrom
Gebürstet
MF5



HF1



Schwarz
MR1

Wichtig: Bei dem Type Spitzeckteil (8020V) kann keine Metallkufe (MR1) eingesetzt werden.
Wenn der Kunde sich für eine Eckgarnitur mit Metallkufen entscheidet, wird beim Type Spitzeckteil Gr. (8020V) ein passender Fuß eingesetzt.
Die Metallkufe kann aus technischen Gründen nicht unter Elementen mit motorischer Sitztiefe-Verstellung eingesetzt werden, welche miteinander verbinden werden.

Erhältliche Holzfußfarben: lieferbare Holzfußfarben siehe Holzfarbtonmuster inklusive Sonderfarbton Eiche geölt und Eiche bianco.
Bei diesem Modell sind die Füße nicht montiert, um Transportschäden zu vermeiden.

Die einzelnen Typen werden mit Einhänge-Beschlägen verbunden.
Zubehörteile, wie Kissen und Kopfstützen sind separat zu bestellen.

Achtung: Um den Fußboden vor Kratzer zu schützen, bitten wir Sie darauf zu achten, dass der jeweilige Fußboden geschützt wird durch gesondertes Unterlegen unter die Standardfußvarianten des Herstellers.

Material und Pflege

Pflege und Unterhalt:

Reinigungs- und Pflegeanleitung:

Die Unterhaltspflege ist gleichzusetzen mit der täglichen Körperpflege des Menschen. Bei der regelmäßigen Unterhaltspflege werden Verschmutzungen, die durch den täglichen Gebrauch entstehen, beseitigt (Hausstaub, Krümel, Fusseln, etc.) und zwar durch regelmäßiges Absaugen (geringe Saugleistung) mit einem normalen Haushaltsstaubsauger mit Polsterdüse. Bei Velours- und Flachgewebe unbedingt eine Düse mit weichen Bürsten verwenden und in Strichrichtung arbeiten. Anschließend mit einer weichen Bürste abbürsten (z. B. Kleiderbürste). Ab und zu sollte der Bezug mit einem feuchten Ledertuch abgewischt werden. Die Feuchtigkeit hält die Fasern elastisch und wirkt sich so positiv auf deren Langlebigkeit aus. Keinesfalls Mikrofasertücher oder Dampfreiniger verwenden! Flecken entfernt man am besten sofort, unmittelbar nach dem Entstehen. Wichtig ist, dass verschüttete Flüssigkeiten sofort mit einem saugfähigen Küchenpapier oder Tuch abgetupft werden – nicht reiben! Dann können sie gar nicht erst in das Gewebe eindringen. Viele Stoffe unserer Kollektion sind durch Ausrüstung fleckengeschützt, das heißt, Flüssigkeiten dringen nicht sofort in das Gewebe ein, sondern sind meist durch ein saugfähiges Tuch oder Papier zu beseitigen. Achtung: Niemals auf der Stelle reiben und immer erst die Herstelleranweisungen am Produkt beachten!

Lederpflege:

Damit Polstermöbel lange Zeit schön bleiben, müssen sie regelmäßig gereinigt und gepflegt werden. Lederpflege erfordert wenig Aufwand. Es ist empfehlenswert, neben der normalen Unterhaltspflege (leichtes Absaugen und gelegentliches Abwischen mit einem feuchten Tuch) das Leder je nach Nutzung ein- bis zweimal pro Jahr mit speziell geeigneten Reinigungsprodukten zu säubern und entsprechend geeignetem Lederpflegemittel gemäß Gebrauchsanweisungen zu behandeln. Reinigen Sie am besten immer ganze Teile großflächig von Naht zu Naht.

Bitte nicht mit ungeeigneten Mitteln wie z. B. Schuhcreme, Bohnerwachs oder Kosmetik experimentieren!

Beanspruchte Stellen am Nubuk-Lederbezug können mit weicher Bürste, Nubuk-Pad oder Schaumstoffschwamm wieder aufgeraut werden.

Stoffpflege:

Einige besonders hochwertige Materialien unserer angebotenen Stoffkollektion haben eigene Pflegeanleitungen, die es unbedingt zu beachten gilt. Bitte bewahren Sie die Anleitungen zusammen mit diesen Möbeln und dem Kaufvertrag auf.

Schadstoffgeprüft:

ROCKPORT A ist mit dem Goldenen M, dem DGM Emissionslabel A, Klimapakt Möbelindustrie und Klimaneutrale Möbelherstellung ausgezeichnet und wird nach RAL-Vorschriften der Deutschen Gütegemeinschaft gefertigt.

Die Deutsche Gütegemeinschaft Möbel e. V. zertifiziert die Möbelhersteller nach den Güte- und Prüfbestimmungen RAL-GZ-430. Besondere Beachtung findet das Thema „gesund Wohnen“. Diese Anforderungen werden in Abstimmung mit dem Umweltbundesamt und Sachverständigen festgelegt und regelmäßig überprüft. Denn Möbel sollen nicht nur schön sein. Sie müssen auch haltbar sein und dürfen der Gesundheit nicht schaden. Doch solche Qualitäten sieht man den Möbeln beim Kauf schwer an. Die Deutsche Gütegemeinschaft Möbel e. V. sorgt hier für „Durchblick“, damit der Möbelkauf kein Risiko wird. Sie lässt die Möbel Ihrer Mitgliedsfirmen von neutralen Prüfinstituten z. B. Landesgewerbeanstalt Bayern (LGA) auf Herz und Nieren prüfen. In umfangreichen Güte- und Prüfbestimmungen sind eindeutige Qualitätskriterien für die Produktion, Materialien, Funktionalität und auch Wohnhygiene festgelegt, die Basis für die Prüfung durch das Testinstitut.

Nur Möbel, die diesen Test bestehen, erhalten das Gütezeichen!

Modellbedingte / warentypische Eigenschaften:

Unabhängig von Materialeinsatz, Konstruktion und Verarbeitung sind bei der qualitativen Beurteilung von Möbeln drei wichtige Produkteigenschaften zu berücksichtigen, da diese späteren Veränderungen aus normalem, natürlichem Gebrauch keinen Sachmangel darstellen:

Warentypische Eigenschaft – resultiert aus speziellen Materialeigenschaften, (z. B. Naturmerkmale bei Leder).

Modellbedingte Eigenschaften - optisches Erscheinungsbild eines Modells (z. B. legere Verarbeitung der Polsterung).

Gebrauchseigenschaft – nutzungsbedingte Veränderungen, die keine Rückschlüsse auf Verarbeitung und Qualität zulassen (z. B. „Lieblingsplatz“ bei Polstermöbeln, Belastbarkeitsgrenzen bei Funktionsteilen).

ACHTUNG: Bitte die unten aufgeführten Informationen beachten!

Lederarten und Eigenschaften:

Lederbezüge sind nicht nur Gewähr für eine lange Lebensdauer, sie repräsentieren auch Schönheit und Eleganz der Natur.

Leder ist ein Naturprodukt, mit allen seinen natürlichen Eigenschaften. Jede Haut hat deshalb ihre individuelle Beschaffenheit. Zeckenbisse, Gabelstiche usw. sind warentypische Naturmerkmale. Sie garantieren die Echtheit und sind kein Produktsachmangel.

Gerade bei Ledern sollten Sie auf Qualität achten, dann bekommen Sie nämlich weiche, geschmeidige, atmungsaktive Lederarten. (Qualität hat, wie immer, auch bei Leder seinen Preis.)

Hochwertiges Leder ist so gefärbt, dass sich die Farbe um jede einzelne Faser legt und alle natürlichen Merkmale sichtbar lässt. Für eine Polstergarnitur werden fünf bis sieben Häute verarbeitet.

Die Tiere haben unter unterschiedlichen Bedingungen gelebt, keine Haut gleicht der anderen, wodurch Struktur- und Farbabweichungen sowie Natur- und Wachstumsmerkmale entstehen, die naturbedingt sind. Diese Lebenszeichnungen beeinträchtigen weder den Wert noch die Haltbarkeit, sie machen aus jedem Möbel ein Unikat.

Bedenken Sie immer, dass auch Leder durch starke Lichteinwirkung, insbesondere Sonne, ausbleichen und dauerhafte Nähe zu eingeschalteten Heizkörpern das Leder austrocknet und es porös und brüchig macht.

Abhilfe: Für Beschattung bzw. Luftbefeuchter sorgen, da dieses Klima auch für Menschen schädlich ist.

Stoffarten und Eigenschaften:

Der Bezug ist wie das Gesicht des Polstermöbels, die Entscheidung Stoff oder Leder beeinflusst die Optik und die Gebrauchseigenschaften entscheidend.

Ihr persönliches Wohlbefinden sollte die Hauptrolle spielen, testen Sie all unsere Modelle. Ihr Einrichtungsberater ist Ihnen bei der Beantwortung Ihrer Fragen sehr gerne behilflich.

Der Preis eines Stoffes sagt nicht zwangsläufig etwas über seine Robustheit und Langlebigkeit aus. Sondern kann Ausdruck anderer Qualitätskriterien sein, wie z. B. der Exklusivität und Eleganz der verwendeten Materialien (Seide), der Raffinesse des Druck- oder Webverfahrens, des hohen ästhetischen Wertes oder der extremen Feinheit.

Polstermöbel werden im Durchschnitt vier Stunden pro Tag genutzt. Legt man pro Woche nur 6 Tage zugrunde und errechnet die Sitzdauer in einem Jahr, so kommt man auf die unglaubliche Zahl von 1248 Stunden. (Quelle: Stiftung Warentest) Während dieser Zeit müssen Polstermöbel hohe Gewichtsbelastungen, Scheuerbewegungen und andere Einflüsse wie Licht, Wärme, Staub etc. aushalten, möglichst ohne, dass sie dabei ihre Funktions- und Gebrauchstauglichkeit verlieren.

Die Qualität der verwendeten Materialien, die Intensität der Nutzung sowie Tabakrauch, Schweiß oder sonstige Körperabsonderungen, natürlicher Verschleiß und Ihr Pflegeverhalten bestimmen somit in hohem Maße, wie lange die Freude an den Möbeln währt. Häusliche Jeansträger müssen wissen, dass grobe Jeansstoffe mit derben Nähten der Feind feingewebter Polsterbezüge (und Autositz) sind und abfärben, ebenso wie nicht farbechte Textilien. Klettbänder, Haustiere mit scharfen Krallen müssen von Polstermöbeln ferngehalten werden.

Legere Polsterung: (Faltenbildung)

Die von uns bevorzugte „legere Polsterung“ (im Gegensatz zur straffen Polsterung wie bei Stilmöbeln) ist an ihrer Anschmiegsamkeit zu erkennen. Die Polsterung ist weicher und der Bezug nicht glatt, damit man „im Sofa“ und nicht „auf dem Sofa“ sitzt.

Eine optisch wellige Oberfläche auf Sitz, Rücken und Armlehnen stellt keinen Qualitätsmangel dar, sondern ist modellbedingt gewollt, um optimalen Sitzkomfort zu gewährleisten. Unsere losen Sitz- und Rückenkissen gehören nach Gebrauch aufgeschüttelt. Um die Flächen nach der Benutzung zu glätten, sollten modellbedingt die Sitz- und Rückenkissen nach außen gestrichen, geklopft oder geschüttelt werden.

Sitzhärteunterschiede:

Der Sitzkomfort innerhalb einer Polstergruppe kann differieren. Oft ist es konstruktiv und formbedingt nicht möglich, jedes verwendete Element mit gleicher Unterfederung auszustatten (z. B. bei ECKelementen, Funktionsbauteilen, Verwandlungselementen, Anstellhockern, unterschiedlichen geometrischen Grundformen, Abschlusselementen etc.). Das ist warentypisch und Standard bei industrieller Fertigung. Es ist auch nicht auszuschließen, dass der Eindruck unterschiedlicher Sitzhärten entsteht, obwohl die Polsterungen einheitlich sind. (Schaumstoff kann innerhalb seines Raumgewichts technisch Toleranzen von plus/minus 10 % aufweisen).

Wellenbildung:

Beim so genannten „Einsitzen“ (Lieblingsplatz) verändert sich die Sitzhärte. Sie wird weicher in Abhängigkeit von Art und Dauer der Benutzung. Dies ist ein normaler Prozess, den jede Polsterung durchläuft. Um gleichmäßige Sitzhärten zu erzielen, ist es wichtig, die Sitzpositionen von Zeit zu Zeit zu ändern. Sonst kann es zu einseitiger Mulden- und Faltenbildung (Lieblingsplatz) kommen. Richtlinie: Je stärker das Bezugsmaterial und größer die verpolsterte Fläche, umso größer ist die Neigung zur Falten- und Muldenbildung. Unterstützt wird diese Entwicklung dadurch, dass Leder sich unter Einfluss von Körpergewicht mehr oder minder dehnen und dadurch „Wellen“ bilden. Diese optische Veränderung hat auf Gebrauch, Funktion und Lebensdauer keinen Einfluss und stellt keinen Sachmangel dar. Darüber informiert verbraucherverständlich und eingehend auch die Stiftung Warentest – „Möbel kaufen“

Funktionen:

Funktionssofas, Relaxliegen (Kompromissmöbel/ kein Bettersatz), Ruhe- oder TV-Sessel, Sofas mit ausklappbaren Armlehnen oder höhenverstellbaren Rücken benötigen Beschläge mit komplizierten Verstellmechaniken. Damit diese Technik auf Dauer zuverlässig funktioniert, ist ihre sorgfältige Handhabung sehr wichtig.

Bei Verwandlungssofas und Verwandlungsliegen müssen die ausziehbaren Teile am besten in der Mitte – oder rechts und links gleichmäßig angefasst und bedient werden. So können die Beschläge nicht durch einseitige Handhabung verzogen oder beschädigt werden. Ausklappbare Fußteile bei Relaxsesseln dürfen wenig als Sitzplatz genutzt werden wie verstellbare, abklappbare Armlehnen oder Kopfstützen. Hier beträgt die übliche Belastbarkeit 20 bis maximal 40 kg. Funktionsteile benötigen einen gewissen Spielraum. Leichte Maßveränderungen durch die Dicke der Bezugsmaterialien sind unumgänglich. Aus hygienischen Gründen sind hier die Gebrauchs- und Pflegeanleitungen des Herstellers besonders zu beachten.

- Lichtechtheit:** Als Lichtechtheit bezeichnet man die Resistenz eines Stoffes gegenüber der Einwirkung von Licht (insbesondere Sonnenschein, Tageslicht, Halogen-Beleuchtung). Kunstfasern und dunklere Farbtöne erreichen höhere Lichtechtheiten als Naturfasern und hellere brillante Farben. Die Verfärbung des Materials unter Einfluss von Licht ist bei Möbelstoffen nicht zu verhindern. Die Urgewalt der Sonne verändert alle Materialien! Besondere Vorsicht ist deshalb in hellen Südzimmern mit viel Glas geboten. Insbesondere bei Sonnenschein sollten Vorhänge oder Jalousien geschlossen werden, da sonst viele Stoffe/ Bezugsmaterialien oder natur belassene Leder schon nach wenigen Wochen an den beschienenen Stellen Farbabweichungen aufweisen.
- Farbabweichungen:** Geringfügige Farbtoleranzen zwischen dem beim Kauf vorliegenden Muster und der Lieferung sind möglich. Das gilt insbesondere bei Naturfasern und Leder. Aus farbtechnischen Gründen kann für eine absolute Farbgleichheit keine Garantie übernommen werden, insbesondere bei Nachbestellungen empfiehlt sich eine Abklärung im Einzelfall nach Muster.
- Anfärbungen:** Bei hellen Stoff- oder Lederbezügen treten mitunter Anfärbungen auf, die durch nicht farbechte Textilien, z. B. von dunklen Jeansstoffen, T-Shirts oder ähnlichen verursacht werden. Wenn Jeansstoffe selbst nach mehrmaligem Waschen noch Farbabreibungen auf dem Bezugstoff hinterlassen, handelt es sich nachweislich um einen Mangel des Bekleidungsstoffes und liegt nicht in der Qualität des Möbelstoffes (Bezugsmaterialies) begründet.
- Reibechtheit:** Als Reibechtheit bezeichnet man die Widerstandsfähigkeit der Farbe von Möbelstoffen oder Leder gegenüber dem Abreiben oder Anfärben an andere trockene oder feuchte Textilien. In der Regel erreichen helle Farben höhere Reibechtheiten als dunklere Töne. Zur Reinigung sollten Sie ausschließlich destilliertes Wasser verwenden und mit einem weißen, weichen, sauberen Tuch vorsichtig reiben, immer großflächig von Naht zu Naht, leicht und ohne viel Druck und niemals nur auf der Stelle (Farbabrieb und Ränder)! Bitte keine Mikrofasertücher und Dampfreiniger verwenden.
> siehe auch unsere diversen Pflegeanleitungen für Bezüge
- Gebrauchslüster:** Der Gebrauchslüster oder „Sitzspiegel“ entsteht bei samtigen Stoffen, wie Velours und eventuell Mikrofasern, indem sich Flor durch den Druck bei der Benutzung flachlegt und so je nach Lichteinfall einen anderen optischen „Eindruck“ hervorruft (z. B. hell/dunkel oder matt/glänzend Effekt). Diese optische Veränderung hat auf Gebrauch, Funktion und Lebensdauer keinen Einfluss und stellt keinen Sachmangel dar.
- Falten/ Muldenbildung:** Die von uns bevorzugte „legere Polsterung“ (im Gegensatz zur straffen Polsterung wie bei Stilmöbeln) ist an ihrer Anschmiegsamkeit zu erkennen. Die Polsterung ist weicher und der Bezug ist nicht straff gespannt. Eine modellbedingte oder gestalterisch gewünschte Faltenbildung ist warentypisch, die Abzeichnung bei Steppmatten oder –kissen sind design- oder konstruktionsbedingt. Beim so genannten „Einsitzen“ (Lieblingsplatz) verändert sich in Abhängigkeit von Art und Nutzungsdauer auch die Sitzhärte, ein normaler Prozess, den jede Polsterung durchläuft. Um gleichmäßige Sitzhärten zu erzielen, ist es daher wichtig, die Sitzpositionen von Zeit zu Zeit zu ändern. Je größer die verpolsterte Fläche, umso größer ist die Neigung zu einseitiger Mulden- und Faltenbildung (Stiftung Warentest).
- Achtung: Das Modell ist bewusst leger verarbeitet. Faltenbildung ist daher gewollt.

Pflege und Unterhalt:

Reinigungs- und Pflegeanleitung:

Die Unterhaltspflege ist gleichzusetzen mit der täglichen Körperpflege des Menschen. Bei der regelmäßigen Unterhaltspflege werden Verschmutzungen, die durch den täglichen Gebrauch entstehen, beseitigt (Hausstaub, Krümel, Fusseln, etc.) und zwar durch regelmäßiges Absaugen (geringe Saugleistung) mit einem normalen Haushaltsstaubsauger mit Polsterdüse. Bei Velours- und Flachgewebe unbedingt eine Düse mit weichen Bürsten verwenden und in Strichrichtung arbeiten. Anschließend mit einer weichen Bürste abbürsten (z. B. Kleiderbürste). Ab und zu sollte der Bezug mit einem feuchten Ledertuch abgewischt werden. Die Feuchtigkeit hält die Fasern elastisch und wirkt sich so positiv auf deren Langlebigkeit aus. Keinesfalls Mikrofasertücher oder Dampfreiniger verwenden! Flecken entfernt man am besten sofort, unmittelbar nach dem Entstehen. Wichtig ist, dass verschüttete Flüssigkeiten sofort mit einem saugfähigen Küchenpapier oder Tuch abgetupft werden – nicht reiben! Dann können sie gar nicht erst in das Gewebe eindringen. Viele Stoffe unserer Kollektion sind durch Ausrüstung fleckengeschützt, das heißt, Flüssigkeiten dringen nicht sofort in das Gewebe ein, sondern sind meist durch ein saugfähiges Tuch oder Papier zu beseitigen. Achtung: Niemals auf der Stelle reiben und immer erst die Herstelleranweisungen am Produkt beachten!

Lederpflege:

Damit Polstermöbel lange Zeit schön bleiben, müssen sie regelmäßig gereinigt und gepflegt werden. Lederpflege erfordert wenig Aufwand. Es ist empfehlenswert, neben der normalen Unterhaltspflege (leichtes Absaugen und gelegentliches Abwischen mit einem feuchten Tuch) das Leder je nach Nutzung ein- bis zweimal pro Jahr mit speziell geeigneten Reinigungsprodukten zu säubern und entsprechend geeignetem Lederpflegemittel gemäß Gebrauchsanweisungen zu behandeln. Reinigen Sie am besten immer ganze Teile großflächig von Naht zu Naht.

Bitte nicht mit ungeeigneten Mitteln wie z. B. Schuhcreme, Bohnerwachs oder Kosmetik experimentieren!

Beanspruchte Stellen am Nubuk-Lederbezug können mit weicher Bürste, Nubuk-Pad oder Schaumstoffschwamm wieder aufgeraut werden.

Stoffpflege:

Einige ganz besonders hochwertige Materialien unserer angebotenen Stoffkollektion haben eigene Pflegeanleitungen, die es unbedingt zu beachten gilt. Bitte bewahren Sie die Anleitungen zusammen mit diesen Möbeln und dem Kaufvertrag auf.

Schadstoffgeprüft:

ROCKPORT B ist mit dem Goldenen M, dem DGM Emissionslabel A, Klimapakt Möbelindustrie und Klimaneutrale Möbelherstellung ausgezeichnet und wird nach RAL-Vorschriften der Deutschen Gütegemeinschaft gefertigt.

Die Deutsche Gütegemeinschaft Möbel e. V. zertifiziert die Möbelhersteller nach den Güte- und Prüfbestimmungen RAL-GZ-430. Besondere Beachtung findet das Thema „gesund Wohnen“. Diese Anforderungen werden in Abstimmung mit dem Umweltbundesamt und Sachverständigen festgelegt und regelmäßig überprüft. Denn Möbel sollen nicht nur schön sein. Sie müssen auch haltbar sein und dürfen der Gesundheit nicht schaden. Doch solche Qualitäten sieht man den Möbeln beim Kauf schwer an. Die

Deutsche Gütegemeinschaft Möbel e. V. sorgt hier für „Durchblick“, damit der Möbelkauf kein Risiko wird. Sie lässt die Möbel Ihrer Mitgliedsfirmen von neutralen Prüfinstituten z. B. Landesgewerbeanstalt Bayern (LGA) auf Herz und Nieren prüfen. In umfangreichen Güte- und Prüfbestimmungen sind eindeutige Qualitätskriterien für die Produktion, Materialien, Funktionalität und auch Wohnhygiene festgelegt, die Basis für die Prüfung durch das Testinstitut.

Nur Möbel, die diesen Test bestehen, erhalten das Gütezeichen!

Modellbedingte / warentypische Eigenschaften:

Unabhängig von Materialeinsatz, Konstruktion und Verarbeitung sind bei der qualitativen Beurteilung von Möbeln drei wichtige Produkteigenschaften zu berücksichtigen, da diese späteren Veränderungen aus normalem, natürlichem Gebrauch keinen Sachmangel darstellen:

Warentypische Eigenschaft – resultiert aus speziellen Materialeigenschaften, (z. B. Naturmerkmale bei Leder).

Modellbedingte Eigenschaften - optisches Erscheinungsbild eines Modells (z. B. legere Verarbeitung der Polsterung).

Gebrauchseigenschaft – nutzungsbedingte Veränderungen, die keine Rückschlüsse auf Verarbeitung und Qualität zulassen (z. B. „Lieblingsplatz“ bei Polstermöbeln, Belastbarkeitsgrenzen bei Funktionsteilen).

ACHTUNG: Bitte die unten aufgeführten Informationen beachten!

Lederarten und Eigenschaften:

Lederbezüge sind nicht nur Gewähr für eine lange Lebensdauer, sie repräsentieren auch Schönheit und Eleganz der Natur.

Leder ist ein Naturprodukt, mit allen seinen natürlichen Eigenschaften. Jede Haut hat deshalb ihre individuelle Beschaffenheit. Zeckenbisse, Gabelstiche usw. sind warentypische Naturmerkmale. Sie garantieren die Echtheit und sind kein Produktsachmangel.

Gerade bei Ledern sollten Sie auf Qualität achten, dann bekommen Sie nämlich weiche, geschmeidige, atmungsaktive Lederarten. (Qualität hat, wie immer, auch bei Leder seinen Preis.)

Hochwertiges Leder ist so gefärbt, dass sich die Farbe um jede einzelne Faser legt und alle natürlichen Merkmale sichtbar lässt. Für eine Polstergarnitur werden fünf bis sieben Häute verarbeitet.

Die Tiere haben unter unterschiedlichen Bedingungen gelebt, keine Haut gleicht der anderen, wodurch Struktur- und Farbabweichungen sowie Natur- und Wachstumsmerkmale entstehen, die naturbedingt sind. Diese Lebenszeichnungen beeinträchtigen weder den Wert noch die Haltbarkeit, sie machen aus jedem Möbel ein Unikat.

Bedenken Sie immer, dass auch Leder durch starke Lichteinwirkung, insbesondere Sonne, ausbleichen und dauerhafte Nähe zu eingeschalteten Heizkörpern das Leder austrocknet und es porös und brüchig macht.

Abhilfe: Für Beschattung bzw. Luftbefeuchter sorgen, da dieses Klima auch für Menschen schädlich ist.

Stoffarten und Eigenschaften:

Der Bezug ist wie das Gesicht des Polstermöbels, die Entscheidung Stoff oder Leder beeinflusst die Optik und die Gebrauchseigenschaften entscheidend.

Ihr persönliches Wohlbefinden sollte die Hauptrolle spielen, testen Sie all unsere Modelle. Ihr Einrichtungsberater ist Ihnen bei der Beantwortung Ihrer Fragen sehr gerne behilflich.

Der Preis eines Stoffes sagt nicht zwangsläufig etwas über seine Robustheit und Langlebigkeit aus. Sondern kann Ausdruck anderer Qualitätskriterien sein, wie z. B. der Exklusivität und Eleganz der verwendeten Materialien (Seide), der Raffinesse des Druck- oder Webverfahrens, des hohen ästhetischen Wertes oder der extremen Feinheit.

Polstermöbel werden im Durchschnitt vier Stunden pro Tag genutzt. Legt man pro Woche nur 6 Tage zugrunde und errechnet die Sitzdauer in einem Jahr, so kommt man auf die unglaubliche Zahl von 1248 Stunden. (Quelle: Stiftung Warentest) Während dieser Zeit müssen Polstermöbel hohe Gewichtsbelastungen, Scheuerbewegungen und andere Einflüsse wie Licht, Wärme, Staub etc. aushalten, möglichst ohne, dass sie dabei ihre Funktions- und Gebrauchstauglichkeit verlieren.

Die Qualität der verwendeten Materialien, die Intensität der Nutzung sowie Tabakrauch, Schweiß oder sonstige Körperabsonderungen, natürlicher Verschleiß und Ihr Pflegeverhalten bestimmen somit in hohem Maße, wie lange die Freude an den Möbeln währt. Häusliche Jeansträger müssen wissen, dass grobe Jeansstoffe mit derben Nähten der Feind feingewebter Polsterbezüge (und Autositz) sind und abfärben, ebenso wie nicht farbechte Textilien. Klettbänder, Haustiere mit scharfen Krallen müssen von Polstermöbeln ferngehalten werden.

**Legere Polsterung:
(Faltenbildung)**

Die von uns bevorzugte „legere Polsterung“ (im Gegensatz zur straffen Polsterung wie bei Stilmöbeln) ist an ihrer Anschmiegsamkeit zu erkennen. Die Polsterung ist weicher und der Bezug nicht glatt, damit man „im Sofa“ und nicht „auf dem Sofa“ sitzt. Eine optisch wellige Oberfläche auf Sitz, Rücken und Armlehnen stellt keinen Qualitätsmangel dar, sondern ist modellbedingt gewollt, um optimalen Sitzkomfort zu gewährleisten. Unsere losen Sitz- und Rückenkissen gehören nach Gebrauch aufgeschüttelt. Um die Flächen nach der Benutzung zu glätten, sollten modellbedingt die Sitz- und Rückenkissen nach außen gestrichen, geklopft oder geschüttelt werden.

Sitzhärteunterschiede:

Der Sitzkomfort innerhalb einer Polstergruppe kann differieren. Oft ist es konstruktiv und formbedingt nicht möglich, jedes verwendete Element mit gleicher Unterfederung auszustatten (z. B. bei ECKelementen, Funktionsbauteilen, Verwandlungselementen, Anstellhockern, unterschiedlichen geometrischen Grundformen, Abschlusselementen etc.). Das ist warentypisch und Standard bei industrieller Fertigung. Es ist auch nicht auszuschließen, dass der Eindruck unterschiedlicher Sitzhärten entsteht, obwohl die Polsterungen einheitlich sind. (Schaumstoff kann innerhalb seines Raumgewichts technisch Toleranzen von plus/minus 10 % aufweisen).

Wellenbildung:

Beim so genannten „Einsitzen“ (Lieblingsplatz) verändert sich die Sitzhärte. Sie wird weicher in Abhängigkeit von Art und Dauer der Benutzung. Dies ist ein normaler Prozess, den jede Polsterung durchläuft. Um gleichmäßige Sitzhärten zu erzielen, ist es wichtig, die Sitzpositionen von Zeit zu Zeit zu ändern. Sonst kann es zu einseitiger Mulden- und Faltenbildung (Lieblingsplatz) kommen. Richtlinie: Je stärker das Bezugsmaterial und größer die verpolsterte Fläche, umso größer ist die Neigung zur Falten- und Muldenbildung. Unterstützt wird diese Entwicklung dadurch, dass Leder sich unter Einfluss von Körpergewicht mehr oder minder dehnen und dadurch „Wellen“ bilden. Diese optische Veränderung hat auf Gebrauch, Funktion und Lebensdauer keinen Einfluss und stellt keinen Sachmangel dar. Darüber informiert verbraucherverständlich und eingehend auch die Stiftung Warentest – „Möbel kaufen“

Funktionen:

Funktionssofas, Relaxliegen (Kompromissmöbel/ kein Bettersatz), Ruhe- oder TV-Sessel, Sofas mit ausklappbaren Armlehnen oder höhenverstellbaren Rücken benötigen Beschläge mit komplizierten Verstellmechaniken. Damit diese Technik auf Dauer zuverlässig funktioniert, ist ihre sorgfältige Handhabung sehr wichtig. Bei Verwandlungssofas und Verwandlungsliegen müssen die ausziehbaren Teile am besten in der Mitte – oder rechts und links gleichmäßig angefasst und bedient werden. So können die Beschläge nicht durch einseitige Handhabung verzogen oder beschädigt werden. Ausklappbare Fußteile bei Relaxsesseln dürfen wenig als Sitzplatz genutzt werden wie verstellbare, abklappbare Armlehnen oder Kopfstützen. Hier beträgt die übliche Belastbarkeit 20 bis maximal 40 kg. Funktionsteile benötigen einen gewissen Spielraum. Leichte Maßveränderungen durch die Dicke der Bezugsmaterialien sind unumgänglich. Aus hygienischen Gründen sind hier die Gebrauchs- und Pflegeanleitungen des Herstellers besonders zu beachten.

Lichtechtheit:

Als Lichtechtheit bezeichnet man die Resistenz eines Stoffes gegenüber der Einwirkung von Licht (insbesondere Sonnenschein, Tageslicht, Halogen-Beleuchtung). Kunstfasern und dunklere Farbtöne erreichen höhere Lichtechtheiten als Naturfasern und hellere brillante Farben. Die Verfärbung des Materials unter Einfluss von Licht ist bei Möbelstoffen nicht zu verhindern. Die Urgewalt der Sonne verändert alle Materialien! Besondere Vorsicht ist deshalb in hellen Südzimmern mit viel Glas geboten. Insbesondere bei Sonnenschein sollten Vorhänge oder Jalousien geschlossen werden, da sonst viele Stoffe/ Bezugsmaterialien oder natur belassene Leder schon nach wenigen Wochen an den beschienenen Stellen Farbabweichungen aufweisen.

Farbabweichungen:

Geringfügige Farbtoleranzen zwischen dem beim Kauf vorliegenden Muster und der Lieferung sind möglich. Das gilt insbesondere bei Naturfasern und Leder. Aus farbtechnischen Gründen kann für eine absolute Farbgleichheit keine Garantie übernommen werden, insbesondere bei Nachbestellungen empfiehlt sich eine Abklärung im Einzelfall nach Muster.

- Anfärbungen:** Bei hellen Stoff- oder Lederbezügen treten mitunter Anfärbungen auf, die durch nicht farbechte Textilien, z. B. von dunklen Jeansstoffen, T-Shirts oder ähnlichen verursacht werden. Wenn Jeansstoffe selbst nach mehrmaligem Waschen noch Farbabreibungen auf dem Bezugsstoff hinterlassen, handelt es sich nachweislich um einen Mangel des Bekleidungsstoffes und liegt nicht in der Qualität des Möbelstoffes (Bezugsmaterialies) begründet.
- Reibechtheit:** Als Reibechtheit bezeichnet man die Widerstandsfähigkeit der Farbe von Möbelstoffen oder Leder gegenüber dem Abreiben oder Anfärben an andere trockene oder feuchte Textilien. In der Regel erreichen helle Farben höhere Reibechtheiten als dunklere Töne. Zur Reinigung sollten Sie ausschließlich destilliertes Wasser verwenden und mit einem weißen, weichen, sauberen Tuch vorsichtig reiben, immer großflächig von Naht zu Naht, leicht und ohne viel Druck und niemals nur auf der Stelle (Farbabrieb und Ränder)! Bitte keine Mikrofasertücher und Dampfreiniger verwenden.
> siehe auch unsere diversen Pflegeanleitungen für Bezüge
- Gebrauchslüster:** Der Gebrauchslüster oder „Sitzspiegel“ entsteht bei samtigen Stoffen, wie Velours und eventuell Mikrofasern, indem sich Flor durch den Druck bei der Benutzung flachlegt und so je nach Lichteinfall einen anderen optischen „Eindruck“ hervorruft (z. B. hell/dunkel oder matt/glänzend Effekt). Diese optische Veränderung hat auf Gebrauch, Funktion und Lebensdauer keinen Einfluss und stellt keinen Sachmangel dar.
- Falten/ Muldenbildung:** Die von uns bevorzugte „legere Polsterung“ (im Gegensatz zur straffen Polsterung wie bei Stilmöbeln) ist an ihrer Anschmiegsamkeit zu erkennen. Die Polsterung ist weicher und der Bezug ist nicht straff gespannt. Eine modellbedingte oder gestalterisch gewünschte Faltenbildung ist warentypisch, die Abzeichnung bei Steppmatten oder –kissen sind design- oder konstruktionsbedingt. Beim so genannten „Einsitzen“ (Lieblingsplatz) verändert sich in Abhängigkeit von Art und Nutzungsdauer auch die Sitzhärte, ein normaler Prozess, den jede Polsterung durchläuft. Um gleichmäßige Sitzhärten zu erzielen, ist es daher wichtig, die Sitzpositionen von Zeit zu Zeit zu ändern. Je größer die verpolsterte Fläche, umso größer ist die Neigung zu einseitiger Mulden- und Faltenbildung (Stiftung Warentest).
- Achtung: Das Modell ist bewusst leger verarbeitet. Faltenbildung ist daher gewollt.



**Polsterprogramm
Natura Home Rockport**

Rockport A Ecksofakombination 591

Bestehend aus: 2,5-Sitzer mit Armlehne links 2,5AL-2501 und Eckelement + Einsitzer mit Abschlussstück rechts E1ABR-6013

Ausführung:

Bezug: Stoff Cape 68 dark grey PG 2.
Textilkennzeichnung: 100% Polyester
Polsterung Sitz: Sandwichschaum
Armlehn-Variante: A ca. 24 cm
FüÙe: HF1=Eiche geölt

Beschreibung:

Sitzhöhe: ca. 45,00 cm
Sitztiefe: ca. 54,00 cm
MaÙe: ca. B: 264 cm H: 86 cm T: 223 cm

Werbepreis*: 1.899,- €



**Rockport A Ecksofakombination 591ML mit
motorischer Relaxfunktion**

Bestehend aus: 1,25-Sitzer mit Armlehne links mit motorischer Relaxfunktion 1,25L relax m.motor., 1,25-Sitzer ohne Armlehnen 1,25 und Eckelement + Einsitzer mit Abschlussstück rechts E1ABR

Ausführung: wie abgebildet

Werbepreis*: 2.599,- €

ohne Kissen und Deko

* Alle Preise sind Unverbindliche Preisempfehlungen (ohne Lieferung und Montage) in Euro einschließlich der jeweils gültigen Mehrwertsteuer. Abweichungen in Struktur, Farbe, Form und Abmessungen, Gewicht sowie technische Änderungen gegenüber den Abbildungen und textlichen Angaben sind möglich und bleiben vorbehalten soweit diese in der Natur der verwendeten Materialien liegen und handelsüblich sind.

Alles ohne Deko, nur solange Vorrat reicht.



**Polsterprogramm
Natura Home Rokcport**

Rockport B Ecksofakombination 376VVE

Bestehend aus: Longchair XXL mit Armlehne links, ohne verstellbare Sitztiefe & mit manueller Kopfteilverstellung und 2,5-Sitzer mit Armlehne rechts, mit Kopfteil & Sitztiefe manuell verstellbar

LL XXLvkv-6021120V + 2,5-Rvkv m.Ver.Rücken - 2503VVE

Ausführung:

Bezug: Stoff Mine 51 khaki PG. Mine, Textilkennzeichnung: 96% Polyester, 4% Nylon

Armlehn-Variante: C ca. 22 cm

Füße: MF1 schwarz

Beschreibung:

bestehend aus:

Sitzhöhe: ca. 45,00 cm

Sitztiefe: ca. 55,00 cm

Maße: ca. B: 307 cm H: 84 cm T: 185 cm

Werbepreis*: 2.399,- €



Rockport B Ecksofakombination 376VEVE mit motorischer Sitztiefenverstellung

Bestehend aus: Longchair XXL links ohne verstellbare Sitztiefe mit manueller Kopfteilverstellung und 2,5 Sitzer mit Armlehne rechts mit motorischer Sitztiefenverstellung mit manueller Kopfteilverstellung

Ausführung: wie abgebildet

Werbepreis*: 2.999,- €

ohne Kissen und Deko

* Alle Preise sind Unverbindliche Preisempfehlungen (ohne Lieferung und Montage) in Euro einschließlich der jeweils gültigen Mehrwertsteuer. Abweichungen in Struktur, Farbe, Form und Abmessungen, Gewicht sowie technische Änderungen gegenüber den Abbildungen und textlichen Angaben sind möglich und bleiben vorbehalten soweit diese in der Natur der verwendeten Materialien liegen und handelsüblich sind.

Alles ohne Deko, nur solange Vorrat reicht.

**Polsterprogramm
Natura Home Rockport**



Rockport B Ecksofakombination 375VVE

Bestehend aus: 2,5-Sitzer mit Armlehne links mit manueller Kopfteilverstellung und Sitztiefe + und Longchair mit Armlehne rechts mit manueller Kopfteilverstellung

9421K-2501VVE-6023100V-9423K

Ausführung:

Bezug: Leder W10 grey, Ledergruppe L40

Armlehn-Variante: D klappbar ca. 28 cm

Füße: MR1 Kufe schwarz

Polsterung Sitz: HR-Schaum

Beschreibung:

Sitzhöhe: ca. 45,00 cm

Sitztiefe: ca. 70,00 cm

Maße: ca. B: 288 cm H: 84 cm T: 185 cm

Werbepreis*: 4.599,- €

ohne Kissen und Deko



Rockport B Ecksofakombination 846VEVE mit motorischer Sitztiefenverstellung

Bestehend aus: 2,5-Sitzer mit Armlehne links mit motorischer Sitztiefenverstellung mit manueller Kopfteilverstellung und Longchair rechts ohne verstellbare Sitztiefe mit manueller Kopfteilverstellung

Ausführung: wie abgebildet

Werbepreis*: 4.999,- €

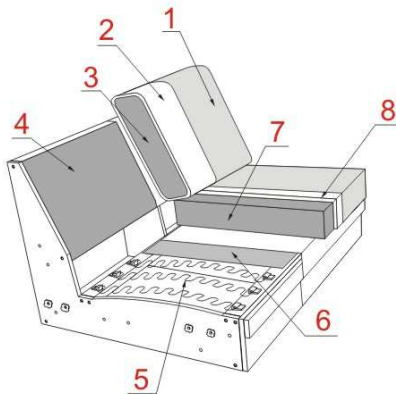
* Alle Preise sind Unverbindliche Preisempfehlungen (ohne Lieferung und Montage) in Euro einschließlich der jeweils gültigen Mehrwertsteuer. Abweichungen in Struktur, Farbe, Form und Abmessungen, Gewicht sowie technische Änderungen gegenüber den Abbildungen und textlichen Angaben sind möglich und bleiben vorbehalten soweit diese in der Natur der verwendeten Materialien liegen und handelsüblich sind.

Alles ohne Deko, nur solange Vorrat reicht.



POLSTERAUFBAU

- KORPUS** : Verleimtes Massivholzgestell; Spannplatte; Sperrholz;
- SITZ** : Wellen-Unterfederung; Var.1 - SANDWICH (Schaum 35kg/m3 / Schaum HR 30kg/m3);
- RÜCKEN** : Silikon; Diolenwattenabdeckung;
- FÜßE** : Metallfüße; Holzfüße;



- 1** Bezug Ihrer Wahl
- 2** Diolenwattenabdeckung
- 3** Rückenkissen (Silikon)
- 4** Spannplatte
- 5** Wellen-Unterfederung
- 6** Polster
- 7** V1-SANDWICH; V2-HR
- 8** Diolenwattenabdeckung



Relaxfunktion (Wall Free)



Sitzauszug: motorischer Sitzauszug. Der Sitz bei Typen mit dem Sitzauszug ist ca. 27 cm ausziehbar!



Sitzauszug: Der Sitz bei dem Typen mit dem Sitzauszug ist ca. 27 cm ausziehbar!



Kopfstütze variabel einsteckbar



ROCKPORT A



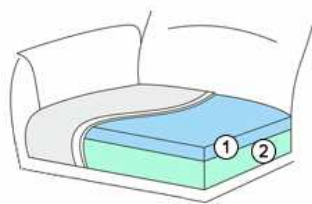
Produktinformation

Alle Elemente können nur in einer Farbe und in einem Stoff oder Leder gefertigt werden (uni Stoff)! Lederzuschnitte und Nahtausführungen können aus material- und verarbeitungstechnischen Gründen zusätzliche Teilungsnähte zur Lederverarbeitung aufweisen.

Alle Rücken echt bezogen. Anstellseiten Standard nicht echt bezogen.

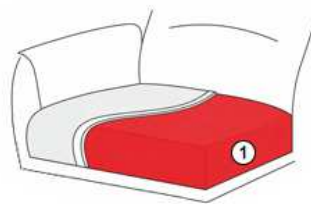
Sitzkomfort zur Wahl:

- Sandwich als Standard
- HR als Variante gegen Aufpreis
- Taschenfederkern als Variante gegen Aufpreis



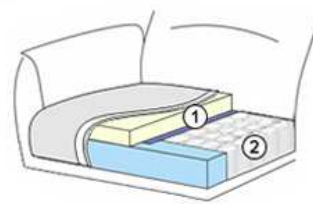
Sandwich

- ① Schaum HR 30kg/m³
- ② Schaum 35kg/m³



HR

- ① Schaum HR 38kg/m³



Taschenfederkern

- ① Schaum HR 38kg/m³
- ② Taschenfederkern

Bitte unbedingt in der Bestellung angeben. Wenn der Kunde beim Kauf sich für den Schaum HR oder Taschenfederkern entscheiden wird, muß das eindeutig auf der Bestellung erfaßt werden. Bei Informationsmangel wird immer der Standard Sandwich angewendet.

Sitzkomfort


Konstruktionsbedingte Sitzhärteunterschiede lassen sich produktionstechnisch nicht vermeiden und stellen keinen Beanstandungsgrund dar.

Zwischen Elementen mit und ohne Funktion kann es Differenzen im Sitzkomfort geben. Dies ist warentypisch und stellt keinen Beanstandungspunkt dar.

Kombinationen mit unterschiedlichen Sitzausführungen sind nicht zu empfehlen.

Armlehn-Varianten:

4 Armlehnen Optik:



Die Maßen und Preis der Elementen sind inkl. Armlehne! **Wichtig: Armlehne D klappbar ist gegen Aufpreis.** Bei der Bestellung bitte obligatorisch die Armlehnen-Type angeben!

Funktionen

Sitztiefenverstellung manuell (SAz); motorisch (SAz m.Motor)

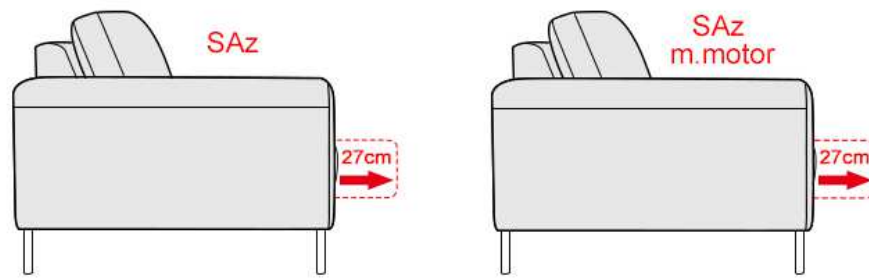
Der Sitz bei den Typen mit dem manuellen und motorischen Sitzauszug ist ca. 27 cm ausziehbar!

Sitzauszug manuell und motorisch - ist bei dem 2-Sitzer, 2,5-Sitzer und 3-Sitzer, je mit einer, zwei oder keiner Armlehne erhältlich.

Es wird empfohlen das Element mit Sitzauszug nur mit folgenden Elementen zu verbinden:

E1ABL, E1ABR, LAL, LAR, Sp.KI.

Bei Verwendung des Elementes „Sp. KI.“ (Spitzecke) in Kombination mit einem linken und rechten Anbausofa welche jeweils mit manuellem oder motorischem Sitzauszug ausgestattet sind, ist zu berücksichtigen, dass immer nur ein Sitzauszug bedient werden kann.



Relaxfunktion (Relax m.Motor)

Dieses Modell verfügt optional über eine Relaxfunktion mit Motor, indem sich der Rücken nach hinten legt und der Fußteil hoch kommt.

Standard werden die Sofas mit Relaxfunktionen zweiteilig geliefert, und die Sofas ohne Funktion einteilig.

Elemente fest : 1 / 1,25 / 1,5 je mit einer oder keiner Armlehne können nicht miteinander kombiniert werden.

Um die Entspannungsfunktion besser zu nutzen empfiehlt der Hersteller bei den Elementen mit Relaxfunktion m.Motor immer die Kopfstütze mitzubestellen.



Achtung! Bei Typen mit motorischem Sitzauszug und motorischen Relaxfunktion empfiehlt der Hersteller den Motor der Funktion nicht länger als max. 2 Minuten im Gang zu halten, danach bitte min. 18 Minuten (Motor) pausieren. Bei Elementen mit Motoren besteht die Möglichkeit das Akku gegen Aufpreis zu bekommen. Wichtig! Typen mit zwei Motoren benötigen zwei Akku.

Niedriger Ladezustand wird durch ein integrierter Lautsprecher signalisiert.

Fuß-Varianten:

1. Holzfuß Buche lackiert (HF) als Standard
 2. Holzfuß Eiche (HF Eiche geölt, HF Eiche bianco) als Variante im Preis erhältlich
 3. Metallfuß (MF1) als Variante; **Farbe schwarz im Preis; Farbe chrom und gebürstet gegen Aufpreis**
 4. Metallfuß (MF3) als Variante; **Farbe schwarz im Preis; Farbe chrom und gebürstet gegen Aufpreis**
 5. Metallfuß (MF5) als Variante; **Farbe schwarz im Preis; Farbe chrom und gebürstet gegen Aufpreis**
- Nur eine Fußhöhe = 17 cm; Sitzhöhe ca 45 cm.



Erhältliche Holzfußfarben: lieferbare Holzfußfarben siehe Holzfarbtonmuster inklusive Sonderfarbton Eiche geölt und Eiche bianco.

Bei diesem Modell sind die Füße nicht montiert um Transportschäden zu vermeiden.

Seite echt bezogen

Seite echt bezogen kann bei allen Typen – ausser Typen mit Relaxfunktion mit Motor - verwendet werden. Hier ist der Fußpreis schon im Preis von "Seite echt bezogen" erhältlich.

Die einzelnen Typen werden mit Einhänge-Beschläge verbunden.

Zubehörteile, wie Kissen und Kopfstützen sind separat zu bestellen.

Achtung!

Die Piktogramme haben nur einen informativen Charakter und entsprechen nicht der tatsächlichen Optik.

Bei den angegebenen Massen können Abweichungen entstehen (+/- 5 cm)

Bei Zusammenstellungen die Typen bitte von links nach rechts angeben (vorstehend!)

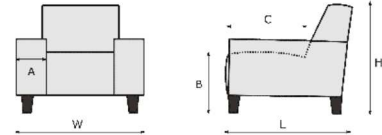
A = Laut Typenplan







B = 45 cm







C = 54 cm

H = 86 cm

L = 98 cm



EMV NATURA PREISLISTE ROCKPORT A							
BEZEICHNUNG		1000	1001	1003	1002	1000M	1001M
		1	1L	1R	1LR	1 relax m.motor	1L relax m.motor
BEZEICHNUNG		1-Sitzer ohne Armlehnen	1-Sitzer mit Armlehne links	1-Sitzer mit Armlehne rechts	Sessel	1-Sitzer ohne Armlehnen mit Relaxfunktion m. Motor	1-Sitzer mit Armlehne links mit Relaxfunktion m. Motor
BREITE (W)		61 cm				61 cm	
Breite mit Arm A			85 cm	85 cm	109 cm		85 cm
Breite mit Arm B			73 cm	73 cm	85 cm		73 cm
Breite mit Arm C			83 cm	83 cm	105 cm		83 cm
Breite mit Arm D klpb			89 cm	89 cm	117 cm		89 cm
TIEFE (L)		98 cm	98 cm	98 cm	98 cm	98 cm	98 cm
HÖHE (H)		86 cm	86 cm	86 cm	86 cm	86 cm	86 cm
SITZHÖHE (B) & SITZTIEFE (C)		45 cm & 54 cm	45 cm & 54 cm	45 cm & 54 cm	45 cm & 54 cm	45 cm & 54 cm	45 cm & 54 cm
QBM		0.46 qbm	0.46 qbm	0.46 qbm	0.46 qbm	0.51 qbm	0.57 qbm
Stoff	EUR	EUR	EUR	EUR	EUR	EUR	EUR
CAPE	292	524	524	807	925	1157	1157
II	292	524	524	807	925	1157	1157
III	304	538	538	828	936	1171	1171
IV	317	568	568	869	950	1201	1201
V	327	584	584	890	961	1217	1217
Leder	EUR	EUR	EUR	EUR	EUR	EUR	EUR
L10	474	821	821	1219	1106	1454	1454
L20	485	839	839	1242	1120	1472	1472
L30	536	913	913	1343	1168	1546	1546
L40	575	977	977	1431	1208	1610	1610
L50	605	1028	1028	1502	1237	1661	1661
Aufpreis (+) Nachlass (-)	EUR	EUR	EUR	EUR	EUR	EUR	EUR
HR	+ 14	+ 14	+ 14	+ 14	+ 14	+ 14	+ 14
TASCHENFEDERKERN	+ 21	+ 21	+ 21	+ 21	+ 21	+ 21	+ 21
MF CHROM, GEBURSTET		+ 14	+ 14	+ 28		+ 14	+ 14
AKKU					+ 230	+ 230	+ 230

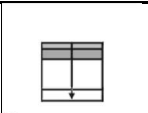
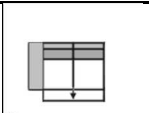
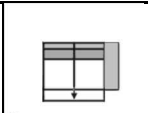
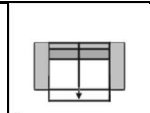
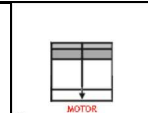
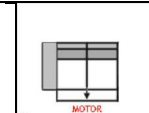
EMV NATURA PREISLISTE ROCKPORT A							
BEZEICHNUNG		1003M	1002M	10250	10251	10253	10250M
		1R relax m.motor	1LR relax m.motor	1,25	1,25L	1,25R	1,25 relax m.motor
BEZEICHNUNG		1-Sitzer mit Armlehne rechts mit Relaxfunktion m. Motor	Sessel mit Relaxfunktion m. Motor	1,25-Sitzer ohne Armlehne	1,25-Sitzer mit Armlehne links	1,25-Sitzer mit Armlehne rechts	1,25-Sitzer ohne Armlehne mit Relaxfunktion m. Motor
BREITE (W)				71 cm			71 cm
Breite mit Arm A		85 cm	109 cm		95 cm	95 cm	
Breite mit Arm B		73 cm	85 cm		83 cm	83 cm	
Breite mit Arm C		83 cm	105 cm		93 cm	93 cm	
Breite mit Arm D klpb		89 cm	117 cm		99 cm	99 cm	
TIEFE (L)		98 cm	98 cm	98 cm	98 cm	98 cm	98 cm
HÖHE (H)		86 cm	86 cm	86 cm	86 cm	86 cm	86 cm
SITZHÖHE (B) & SITZTIEFE (C)		45 cm & 54 cm	45 cm & 54 cm	45 cm & 54 cm	45 cm & 54 cm	45 cm & 54 cm	45 cm & 54 cm
QBM		0.57 qbm	0.57 qbm	0.53 qbm	0.53 qbm	0.53 qbm	0.58 qbm
Stoff	EUR	EUR	EUR	EUR	EUR	EUR	EUR
CAPE	1157	1440	322	554	554	954	954
II	1157	1440	322	554	554	954	954
III	1171	1463	331	566	566	964	964
IV	1201	1502	350	600	600	982	982
V	1217	1525	359	616	616	994	994
Leder	EUR	EUR	EUR	EUR	EUR	EUR	EUR
L10	1454	1851	529	876	876	1162	1162
L20	1472	1874	541	892	892	1173	1173
L30	1546	1976	596	973	973	1228	1228
L40	1610	2063	637	1040	1040	1270	1270
L50	1661	2134	679	1099	1099	1311	1311
Aufpreis (+) Nachlass (-)	EUR	EUR	EUR	EUR	EUR	EUR	EUR
HR	+ 14	+ 14	+ 16	+ 16	+ 16	+ 16	+ 16
TASCHENFEDERKERN	+ 21	+ 21	+ 23	+ 23	+ 23	+ 23	+ 23
MF CHROM, GEBURSTET	+ 14	+ 28		+ 14	+ 14		
AKKU	+ 230	+ 230					+ 230

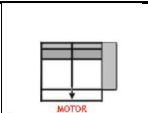
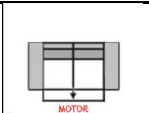

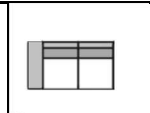
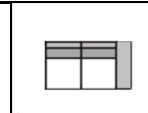
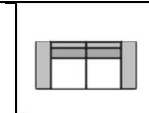
Alle Preise sind Unverbindliche Preisempfehlungen (ohne Lieferung und Montage) in Euro einschließlich der jeweils gültigen Mehrwertsteuer

EMV NATURA PREISLISTE ROCKPORT A							
BEZEICHNUNG	10251M	10253M	1500	1501	1503	1500M	
	1,25L relax m.motor	1,25R relax m.motor	1,5	1,5L	1,5R	1,5 relax m.motor	
BEZEICHNUNG	1,25-Sitzer mit Armlehne links mit motorischen Relaxfunktion	1,25-Sitzer mit Armlehne rechts mit motorischen Relaxfunktion	1,5-Sitzer ohne Armlehnen	1,5-Sitzer mit Armlehne links	1,5-Sitzer mit Armlehne rechts	1,5 Sitzer ohne Armlehnen mit motorischen Relaxfunktion	
BREITE (W)			81 cm			81 cm	
Breite mit Arm A	95 cm	95 cm		105 cm	105 cm		
Breite mit Arm B	83 cm	83 cm		93 cm	93 cm		
Breite mit Arm C	93 cm	93 cm		103 cm	103 cm		
Breite mit Arm D klpb	99 cm	99 cm		109 cm	109 cm		
TIEFE (L)	98 cm	98 cm	98 cm	98 cm	98 cm	98 cm	
HÖHE (H)	86 cm	86 cm	86 cm	86 cm	86 cm	86 cm	
SITZHÖHE (B) & SITZTIEFE (C)	45 cm & 54 cm	45 cm & 54 cm	45 cm & 54 cm	45 cm & 54 cm	45 cm & 54 cm	45 cm & 54 cm	
QBM	0,66 qbm	0,66 qbm	0,6 qbm	0,6 qbm	0,6 qbm	0,66 qbm	
Stoff	EUR	EUR	EUR	EUR	EUR	EUR	
CAPE	1187	1187	352	584	584	984	
II	1187	1187	352	584	584	984	
III	1198	1198	359	596	596	994	
IV	1233	1233	382	633	633	1014	
V	1249	1249	396	651	651	1028	
Leder	EUR	EUR	EUR	EUR	EUR	EUR	
L10	1509	1509	580	929	929	1214	
L20	1527	1527	593	945	945	1226	
L30	1605	1605	656	1033	1033	1288	
L40	1672	1672	702	1104	1104	1336	
L50	1732	1732	745	1166	1166	1378	
Aufpreis (+) Nachlass (-)	EUR	EUR	EUR	EUR	EUR	EUR	
HR	+ 16	+ 16	+ 18	+ 18	+ 18	+ 18	
TASCHENFEDERKERN	+ 23	+ 23	+ 25	+ 25	+ 25	+ 25	
MF CHROM, GEBURSTET	+ 14	+ 14		+ 14	+ 14		
AKKU	+ 230	+ 230				+ 230	

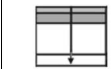
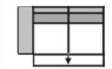
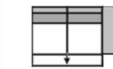
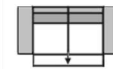
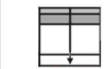
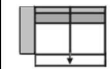
EMV NATURA PREISLISTE ROCKPORT A							
BEZEICHNUNG	1501M	1503M	2000	2001	2003	2002	
	1,5L relax m.motor	1,5R relax m.motor	2	2L	2R	2LR	
BEZEICHNUNG	1,5 Sitzer Armlehne links mit motorischen Relaxfunktion	1,5 Sitzer Armlehne rechts mit motorischen Relaxfunktion	2-Sitzer ohne Armlehnen	2-Sitzer mit Armlehne links	2-Sitzer mit Armlehne rechts	2-Sitzer mit 2 Armlehnen	
BREITE (W)			121 cm				
Breite mit Arm A	105 cm	105 cm		145 cm	145 cm	169 cm	
Breite mit Arm B	93 cm	93 cm		133 cm	133 cm	145 cm	
Breite mit Arm C	103 cm	103 cm		143 cm	143 cm	165 cm	
Breite mit Arm D klpb	109 cm	109 cm		149 cm	149 cm	177 cm	
TIEFE (L)	98 cm	98 cm	98 cm	98 cm	98 cm	98 cm	
HÖHE (H)	86 cm	86 cm	86 cm	86 cm	86 cm	86 cm	
SITZHÖHE (B) & SITZTIEFE (C)	45 cm & 54 cm	45 cm & 54 cm	45 cm & 54 cm	45 cm & 54 cm	45 cm & 54 cm	45 cm & 54 cm	
QBM	0,75 qbm	0,75 qbm	0,89 qbm	0,89 qbm	0,89 qbm	0,89 qbm	
Stoff	EUR	EUR	EUR	EUR	EUR	EUR	
CAPE	1217	1217	587	816	816	1047	
II	1217	1217	587	816	816	1047	
III	1228	1228	605	842	842	1076	
IV	1265	1265	635	885	885	1136	
V	1283	1283	656	911	911	1166	
Leder	EUR	EUR	EUR	EUR	EUR	EUR	
L10	1562	1562	948	1295	1295	1642	
L20	1578	1578	973	1325	1325	1677	
L30	1665	1665	1072	1449	1449	1826	
L40	1736	1736	1152	1552	1552	1955	
L50	1799	1799	1217	1638	1638	2061	
Aufpreis (+) Nachlass (-)	EUR	EUR	EUR	EUR	EUR	EUR	
HR	+ 18	+ 18	+ 28	+ 28	+ 28	+ 28	
TASCHENFEDERKERN	+ 25	+ 25	+ 41	+ 41	+ 41	+ 41	
MF CHROM, GEBURSTET	+ 14	+ 14		+ 14	+ 14	+ 28	
AKKU	+ 230	+ 230					



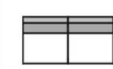
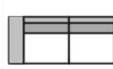
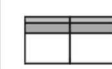

Alle Preise sind Unverbindliche Preisempfehlungen (ohne Lieferung und Montage) in Euro einschließlich der jeweils gültigen Mehrwertsteuer

EMV NATURA PREISLISTE ROCKPORT A							
BEZEICHNUNG		2060	2061	2063	2062	2060M	2061M
		2SAz	2SAzL	2SAzR	2SAzLR	2SAz m.motor	2SAzL m.motor
BEZEICHNUNG		2-Sitzer ohne Armlehnen, m. Sitzauszug	2-Sitzer mit Armlehne links, mit Sitzauszug	2-Sitzer mit Armlehne rechts, mit Sitzauszug	2-Sitzer mit 2 Armlehnen, mit Sitzauszug	2-Sitzer ohne Armlehnen, mit motorischem Sitzauszug	2-Sitzer mit Armlehne links, mit motorischem Sitzauszug
BREITE (W)		121 cm				121 cm	
Breite mit Arm A			145 cm	145 cm	169 cm		145 cm
Breite mit Arm B			133 cm	133 cm	145 cm		133 cm
Breite mit Arm C			143 cm	143 cm	165 cm		143 cm
Breite mit Arm D klpb			149 cm	149 cm	177 cm		149 cm
TIEFE (L)		98 cm	98 cm	98 cm	98 cm	98 cm	98 cm
HÖHE (H)		86 cm	86 cm	86 cm	86 cm	86 cm	86 cm
SITZHÖHE (B) & SITZTIEFE (C)		45 cm & 54 cm	45 cm & 54 cm	45 cm & 54 cm	45 cm & 54 cm	45 cm & 54 cm	45 cm & 54 cm
QBM		0.89 qbm	0.89 qbm	0.89 qbm	0.89 qbm	0.89 qbm	0.89 qbm
Stoff		EUR	EUR	EUR	EUR	EUR	EUR
CAPE		821	1051	1051	1283	1132	1362
II		821	1051	1051	1283	1132	1362
III		842	1076	1076	1313	1152	1387
IV		872	1122	1122	1373	1182	1433
V		890	1145	1145	1403	1201	1456
Leder		EUR	EUR	EUR	EUR	EUR	EUR
L10		1185	1532	1532	1879	1495	1842
L20		1208	1562	1562	1914	1518	1872
L30		1309	1686	1686	2063	1619	1996
L40		1387	1789	1789	2192	1697	2100
L50		1451	1874	1874	2295	1762	2185
Aufpreis (+) Nachlass (-)		EUR	EUR	EUR	EUR	EUR	EUR
HR		+ 28	+ 28	+ 28	+ 28	+ 28	+ 28
TASCHENFEDERKERN		+ 41	+ 41	+ 41	+ 41	+ 41	+ 41
MF CHROM, GEBURSTET			+ 14	+ 14	+ 28		+ 14
AKKU						+ 230	+ 230

EMV NATURA PREISLISTE ROCKPORT A							
BEZEICHNUNG		2063M	2062M	2500	2501	2503	2502
		2SAzR m.motor	2SAzLR m.motor	2,5	2,5L	2,5R	2,5LR
BEZEICHNUNG		2-Sitzer mit Armlehne rechts, mit motorischem Sitzauszug	2-Sitzer mit 2 Armlehnen, mit motorischem Sitzauszug	2,5-Sitzer ohne Armlehnen	2,5-Sitzer mit Armlehne links	2,5-Sitzer mit Armlehne rechts	2,5-Sitzer mit 2 Armlehnen
BREITE (W)				141 cm			
Breite mit Arm A		145 cm	169 cm		165 cm	165 cm	189 cm
Breite mit Arm B		133 cm	145 cm		153 cm	153 cm	165 cm
Breite mit Arm C		143 cm	165 cm		163 cm	163 cm	185 cm
Breite mit Arm D klpb		149 cm	177 cm		169 cm	169 cm	197 cm
TIEFE (L)		98 cm	98 cm	98 cm	98 cm	98 cm	98 cm
HÖHE (H)		86 cm	86 cm	86 cm	86 cm	86 cm	86 cm
SITZHÖHE (B) & SITZTIEFE (C)		45 cm & 54 cm	45 cm & 54 cm	45 cm & 54 cm	45 cm & 54 cm	45 cm & 54 cm	45 cm & 54 cm
QBM		0.89 qbm	0.89 qbm	1.04 qbm	1.04 qbm	1.04 qbm	1.04 qbm
Stoff		EUR	EUR	EUR	EUR	EUR	EUR
CAPE		1362	1594	646	876	876	1106
II		1362	1594	646	876	876	1106
III		1387	1624	660	897	897	1132
IV		1433	1684	699	950	950	1201
V		1456	1713	720	975	975	1231
Leder		EUR	EUR	EUR	EUR	EUR	EUR
L10		1842	2190	1058	1405	1405	1753
L20		1872	2224	1081	1435	1435	1787
L30		1996	2374	1191	1569	1569	1946
L40		2100	2502	1277	1677	1677	2079
L50		2185	2606	1352	1773	1773	2197
Aufpreis (+) Nachlass (-)		EUR	EUR	EUR	EUR	EUR	EUR
HR		+ 28	+ 28	+ 32	+ 32	+ 32	+ 32
TASCHENFEDERKERN		+ 41	+ 41	+ 46	+ 46	+ 46	+ 46
MF CHROM, GEBURSTET		+ 14	+ 28		+ 14	+ 14	+ 28
AKKU		+ 230	+ 230				

Alle Preise sind Unverbindliche Preisempfehlungen (ohne Lieferung und Montage) in Euro einschließlich der jeweils gültigen Mehrwertsteuer

EMV NATURA PREISLISTE ROCKPORT A							
BEZEICHNUNG	2560 2,5SAz	2561 2,5SAzL	2563 2,5SAzR	2562 2,5SAzLR	2560M 2,5SAz m.motor	2561M 2,5SAzL m.motor	
BEZEICHNUNG	2,5-Sitzer ohne Armlehnen, m. Sitzauszug	2,5-Sitzer, Armlehne links, mit Sitzauszug	2,5-Sitzer, Armlehne rechts, m. Sitzauszug	2,5-Sitzer mit 2 Armlehnen, m. Sitzauszug	2,5-Sitzer ohne Armlehnen, mit motorischem Sitzauszug	2,5-Sitzer, Armlehne links, mit motorischem Sitzauszug	
BREITE (W)	141 cm				141 cm		
Breite mit Arm A		165 cm	165 cm	189 cm		165 cm	
Breite mit Arm B		153 cm	153 cm	165 cm		153 cm	
Breite mit Arm C		163 cm	163 cm	185 cm		163 cm	
Breite mit Arm D klpb		169 cm	169 cm	197 cm		169 cm	
TIEFE (L)	98 cm	98 cm	98 cm	98 cm	98 cm	98 cm	
HÖHE (H)	86 cm	86 cm	86 cm	86 cm	86 cm	86 cm	
SITZHÖHE (B) & SITZTIEFE (C)	45 cm & 54 cm	45 cm & 54 cm	45 cm & 54 cm	45 cm & 54 cm	45 cm & 54 cm	45 cm & 54 cm	
QBM	1.04 qbm	1.04 qbm	1.04 qbm	1.04 qbm	1.04 qbm	1.04 qbm	
Stoff	EUR	EUR	EUR	EUR	EUR	EUR	EUR
CAPE	881	1111	1111	1343	1191	1421	
II	881	1111	1111	1343	1191	1421	
III	897	1132	1132	1369	1205	1442	
IV	936	1187	1187	1438	1247	1497	
V	954	1212	1212	1467	1265	1520	
Leder	EUR	EUR	EUR	EUR	EUR	EUR	
L10	1293	1640	1640	1987	1603	1950	
L20	1318	1670	1670	2022	1628	1980	
L30	1426	1803	1803	2180	1736	2114	
L40	1511	1914	1914	2316	1822	2224	
L50	1589	2010	2010	2431	1897	2321	
Aufpreis (+) Nachlass (-)	EUR	EUR	EUR	EUR	EUR	EUR	EUR
HR	+ 32	+ 32	+ 32	+ 32	+ 32	+ 32	+ 32
TASCHENFEDERKERN	+ 46	+ 46	+ 46	+ 46	+ 46	+ 46	+ 46
MF CHROM, GEBURSTET		+ 14	+ 14	+ 28		+ 14	+ 14
AKKU					+ 230	+ 230	

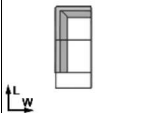
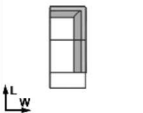
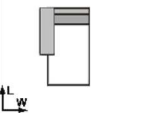
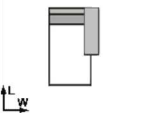
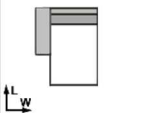
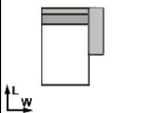
EMV NATURA PREISLISTE ROCKPORT A							
BEZEICHNUNG	2563M 2,5SAzR m.motor	2562M 2,5SAzLR m.motor	3000 3	3001 3L	3003 3R	3002 3LR	
BEZEICHNUNG	2,5-Sitzer, Armlehne rechts, mit motorischem Sitzauszug	2,5-Sitzer mit 2 Armlehnen, mit motorischem Sitzauszug	3-Sitzer ohne Armlehnen	3-Sitzer mit Armlehne links	3-Sitzer mit Armlehne rechts	3-Sitzer mit 2 Armlehnen	
BREITE (W)			161 cm				
Breite mit Arm A	165 cm	189 cm		185 cm	185 cm	209 cm	
Breite mit Arm B	153 cm	165 cm		173 cm	173 cm	185 cm	
Breite mit Arm C	163 cm	185 cm		183 cm	183 cm	205 cm	
Breite mit Arm D klpb	169 cm	197 cm		189 cm	189 cm	217 cm	
TIEFE (L)	98 cm	98 cm	98 cm	98 cm	98 cm	98 cm	
HÖHE (H)	86 cm	86 cm	86 cm	86 cm	86 cm	86 cm	
SITZHÖHE (B) & SITZTIEFE (C)	45 cm & 54 cm	45 cm & 54 cm	45 cm & 54 cm	45 cm & 54 cm	45 cm & 54 cm	45 cm & 54 cm	
QBM	1.04 qbm	1.04 qbm	1.18 qbm	1.18 qbm	1.18 qbm	1.18 qbm	
Stoff	EUR	EUR	EUR	EUR	EUR	EUR	EUR
CAPE	1421	1654	704	936	936	1166	
II	1421	1654	704	936	936	1166	
III	1442	1677	720	954	954	1191	
IV	1497	1748	764	1014	1014	1265	
V	1520	1778	789	1044	1044	1300	
Leder	EUR	EUR	EUR	EUR	EUR	EUR	
L10	1950	2298	1162	1509	1509	1856	
L20	1980	2332	1187	1539	1539	1891	
L30	2114	2491	1316	1693	1693	2070	
L40	2224	2627	1405	1808	1808	2208	
L50	2321	2742	1488	1911	1911	2332	
Aufpreis (+) Nachlass (-)	EUR	EUR	EUR	EUR	EUR	EUR	EUR
HR	+ 32	+ 32	+ 37	+ 37	+ 37	+ 37	+ 37
TASCHENFEDERKERN	+ 46	+ 46	+ 51	+ 51	+ 51	+ 51	+ 51
MF CHROM, GEBURSTET	+ 14	+ 28		+ 14	+ 14	+ 28	
AKKU	+ 230	+ 230					

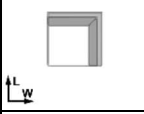
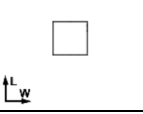
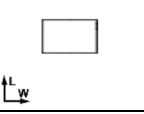
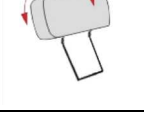
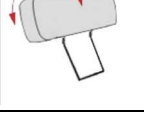
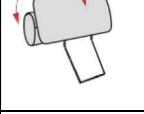
Alle Preise sind Unverbindliche Preisempfehlungen (ohne Lieferung und Montage) in Euro einschließlich der jeweils gültigen Mehrwertsteuer

EMV NATURA PREISLISTE ROCKPORT A							
BEZEICHNUNG		3060	3061	3063	3062	3060M	3061M
		3SAz	3SAzL	3SAzR	3SAzLR	3SAz m.motor	3SAzL m.motor
BEZEICHNUNG		3-Sitzer, ohne Armlehnen, m. Sitzauszug	3-Sitzer mit Armlehne links, mit Sitzauszug	3-Sitzer mit Armlehne rechts, mit Sitzauszug	3-Sitzer mit 2 Armlehnen, mit Sitzauszug	3-Sitzer ohne Armlehnen, mit motorischem Sitzauszug	3-Sitzer mit Armlehne links, mit motorischem Sitzauszug
BREITE (W)		161 cm				161 cm	
Breite mit Arm A			185 cm	185 cm	209 cm		185 cm
Breite mit Arm B			173 cm	173 cm	185 cm		173 cm
Breite mit Arm C			183 cm	183 cm	205 cm		183 cm
Breite mit Arm D klpb			189 cm	189 cm	217 cm		189 cm
TIEFE (L)		98 cm	98 cm	98 cm	98 cm	98 cm	98 cm
HÖHE (H)		86 cm	86 cm	86 cm	86 cm	86 cm	86 cm
SITZHÖHE (B) & SITZTIEFE (C)		45 cm & 54 cm	45 cm & 54 cm	45 cm & 54 cm	45 cm & 54 cm	45 cm & 54 cm	45 cm & 54 cm
QBM		1.18 qbm	1.18 qbm	1.18 qbm	1.18 qbm	1.18 qbm	1.18 qbm
Stoff	EUR	EUR	EUR	EUR	EUR	EUR	EUR
CAPE	941	1171	1171	1403	1251	1481	1481
II	941	1171	1171	1403	1251	1481	1481
III	954	1191	1191	1426	1265	1502	1502
IV	1000	1251	1251	1502	1311	1562	1562
V	1026	1281	1281	1536	1336	1592	1592
Leder	EUR	EUR	EUR	EUR	EUR	EUR	EUR
L10	1396	1746	1746	2093	1707	2054	2054
L20	1421	1773	1773	2128	1732	2084	2084
L30	1550	1927	1927	2305	1861	2238	2238
L40	1640	2042	2042	2445	1950	2353	2353
L50	1725	2146	2146	2569	2035	2456	2456
Aufpreis (+) Nachlass (-)	EUR	EUR	EUR	EUR	EUR	EUR	EUR
HR	+ 37	+ 37	+ 37	+ 37	+ 37	+ 37	+ 37
TASCHENFEDERKERN	+ 51	+ 51	+ 51	+ 51	+ 51	+ 51	+ 51
MF CHROM, GEBURSTET		+ 14	+ 14	+ 28		+ 14	+ 14
AKKU					+ 230		+ 230

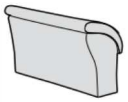
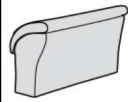

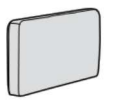
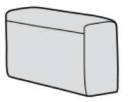
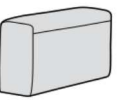
EMV NATURA PREISLISTE ROCKPORT A							
BEZEICHNUNG		3063M	3062M	1091	1093	6011	6013
		3SAzR m.motor	3SAzLR m.motor	1ABL	1ABR	E1ABL	E1ABR
BEZEICHNUNG		3-Sitzer mit Armlehne rechts, mit motorischem Sitzauszug	3-Sitzer mit 2 Armlehnen, mit motorischem Sitzauszug	1-Sitzer mit Abschlussteil links	1-Sitzer mit Abschlussteil rechts	Eckelement+Einsitzer mit Abschlussteil links	Eckelement+Einsitzer mit Abschlussteil rechts
BREITE (W)				127 cm	127 cm	98 cm	98 cm
Breite mit Arm A		185 cm	209 cm				
Breite mit Arm B		173 cm	185 cm				
Breite mit Arm C		183 cm	205 cm				
Breite mit Arm D klpb		189 cm	217 cm				
TIEFE (L)		98 cm	98 cm	98 cm	98 cm	223 cm	223 cm
HÖHE (H)		86 cm	86 cm	86 cm	86 cm	86 cm	86 cm
SITZHÖHE (B) & SITZTIEFE (C)		45 cm & 54 cm	45 cm & 54 cm	45 cm & 54 cm	45 cm & 54 cm	45 cm & 54 cm	45 cm & 54 cm
QBM		1.18 qbm	1.18 qbm	0.94 qbm	0.94 qbm	1.79 qbm	1.79 qbm
Stoff	EUR	EUR	EUR	EUR	EUR	EUR	EUR
CAPE	1481	1713	651	651	1134	1134	1134
II	1481	1713	651	651	1134	1134	1134
III	1502	1736	662	662	1168	1168	1168
IV	1562	1812	692	692	1217	1217	1217
V	1592	1847	708	708	1265	1265	1265
Leder	EUR	EUR	EUR	EUR	EUR	EUR	EUR
L10	2054	2401	1028	1028	1799	1799	1799
L20	2084	2438	1051	1051	1847	1847	1847
L30	2238	2615	1157	1157	2019	2019	2019
L40	2353	2755	1231	1231	2155	2155	2155
L50	2456	2880	1302	1302	2279	2279	2279
Aufpreis (+) Nachlass (-)	EUR	EUR	EUR	EUR	EUR	EUR	EUR
HR	+ 37	+ 37	+ 28	+ 28	+ 37	+ 37	+ 37
TASCHENFEDERKERN	+ 51	+ 51	+ 55	+ 55	+ 64	+ 64	+ 64
MF CHROM, GEBURSTET	+ 14	+ 28	+ 14	+ 14	+ 35	+ 35	+ 35
AKKU	+ 230	+ 230					

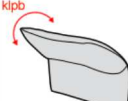
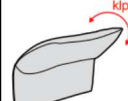
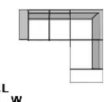
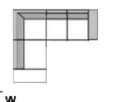
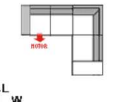

Alle Preise sind Unverbindliche Preisempfehlungen (ohne Lieferung und Montage) in Euro einschließlich der jeweils gültigen Mehrwertsteuer

EMV NATURA PREISLISTE ROCKPORT A							
BEZEICHNUNG		6411 E1ABL.Gr	6413 E1ABR.Gr	6021100 LL	6023100 LR	6021120 LL XXL	6023120 LR XXL
BEZEICHNUNG		Eckelement+ Einsitzer mit Abschlußteil links, gross	Eckelement+ Einsitzer mit Abschlußteil rechts, gross	Longchair mit Armteil links	Longchair mit Armteil rechts	Longchair mit Armlehne links XXL	Longchair mit Armlehne rechts XXL
BREITE (W)		108 cm	108 cm				
Breite mit Arm A				124 cm	124 cm	151 cm	151 cm
Breite mit Arm B				112 cm	112 cm	139 cm	139 cm
Breite mit Arm C				122 cm	122 cm	149 cm	149 cm
Breite mit Arm D klpb				128 cm	128 cm	155 cm	155 cm
TIEFE (L)		223 cm	223 cm	177 cm	177 cm	175 cm	175 cm
HÖHE (H)		86 cm	86 cm	86 cm	86 cm	86 cm	86 cm
SITZHÖHE (B) & SITZTIEFE (C)		45 cm & 64 cm	45 cm & 64 cm	45 cm & 133 cm	45 cm & 133 cm	45 cm & 133 cm	45 cm & 133 cm
QBM		1.81 qbm	1.81 qbm	1.33 qbm	1.33 qbm	1.67 qbm	1.67 qbm
Stoff		EUR	EUR	EUR	EUR	EUR	EUR
CAPE		1221	1221	964	964	1079	1079
II		1221	1221	964	964	1079	1079
III		1263	1263	991	991	1099	1099
IV		1316	1316	1049	1049	1150	1150
V		1371	1371	1095	1095	1173	1173
Leder		EUR	EUR	EUR	EUR	EUR	EUR
L10		1920	1920	1573	1573	1718	1718
L20		1966	1966	1608	1608	1750	1750
L30		2146	2144	1739	1739	1874	1874
L40		2289	2289	1854	1854	1966	1966
L50		2431	2431	1960	1960	2079	2079
Aufpreis (+) Nachlass (-)		EUR	EUR	EUR	EUR	EUR	EUR
HR		+ 48	+ 48	+ 32	+ 32	+ 37	+ 37
TASCHENFEDERKERN		+ 76	+ 76	+ 57	+ 57	+ 67	+ 67
MF CHROM, GEBURSTET		+ 35	+ 35	+ 35	+ 35	+ 35	+ 35
AKKU							

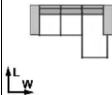
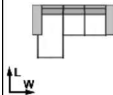
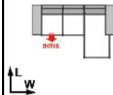
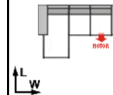


EMV NATURA PREISLISTE ROCKPORT A							
BEZEICHNUNG		8020 Sp.Kl	90707 Hocker 70x70	91260 Hocker 125x60	902355 Kopfstütze 55 m.Rastomat	9023100 Kopfstütze 100 m.Rastomat	9023R Kopfstütze 55 m.Rolle u.Rastomat
BEZEICHNUNG		Spitzeckteil klein	Hocker 70x70	Hocker 125x60	Kopfstütze Verstellbar Breite 55 cm	Kopfstütze Verstellbar Breite 100 cm	Kopfstütze m. Rolle, verstellbar
BREITE (W)		98 cm	70 cm	60 cm	55 cm	100 cm	55 cm
Breite mit Arm A							
Breite mit Arm B							
Breite mit Arm C							
Breite mit Arm D klpb							
TIEFE (L)		98 cm	70 cm	125 cm	12 cm	12 cm	25 cm
HÖHE (H)		86 cm	45 cm	45 cm	23 cm	23 cm	26 cm
SITZHÖHE (B) & SITZTIEFE (C)		45 cm & 54 cm	45 cm & 70 cm	45 cm & 125 cm	cm & cm	cm & cm	cm & cm
QBM		0.72 qbm	0.24 qbm	0.36 qbm	0.05 qbm	0.1 qbm	0.05 qbm
Stoff		EUR	EUR	EUR	EUR	EUR	EUR
CAPE		619	311	379	147	189	152
II		619	311	379	147	189	152
III		630	315	389	150	191	154
IV		662	327	412	154	200	159
V		683	336	425	156	207	161
Leder		EUR	EUR	EUR	EUR	EUR	EUR
L10		961	458	557	170	255	200
L20		984	465	568	179	260	207
L30		1081	494	616	193	283	218
L40		1155	520	646	202	301	228
L50		1221	547	685	214	317	246
Aufpreis (+) Nachlass (-)		EUR	EUR	EUR	EUR	EUR	EUR
HR		+ 16	+ 16	+ 28			
TASCHENFEDERKERN		+ 23	+ 28	+ 32			
MF CHROM, GEBURSTET		+ 28	+ 28	+ 28			
AKKU							



Alle Preise sind Unverbindliche Preisempfehlungen (ohne Lieferung und Montage) in Euro einschließlich der jeweils gültigen Mehrwertsteuer

EMV NATURA PREISLISTE ROCKPORT A							
BEZEICHNUNG	9121 AL A	9123 AR A	9221 AL B	9223 AR B	9321 AL C	9323 AR C	
BEZEICHNUNG	Armlehne links Type A	Armlehne rechts Type A	Armlehne links Type B	Armlehne rechts Type B	Armlehne links Type C	Armlehne rechts Type C	
BREITE (W)	24 cm	24 cm	12 cm	12 cm	22 cm	22 cm	
Breite mit Arm A							
Breite mit Arm B							
Breite mit Arm C							
Breite mit Arm D klpb							
TIEFE (L)	97 cm	97 cm	97 cm	97 cm	97 cm	97 cm	
HÖHE (H)	63 cm	63 cm	64 cm	64 cm	59 cm	59 cm	
SITZHÖHE (B) & SITZTIEFE (C)	cm & cm	cm & cm	cm & cm	cm & cm	cm & cm	cm & cm	
QBM	0.17 qbm	0.17 qbm	0.09 qbm	0.09 qbm	0.16 qbm	0.16 qbm	
Stoff	EUR	EUR	EUR	EUR	EUR	EUR	EUR
CAPE							
II							
III							
IV							
V							
Leder	EUR	EUR	EUR	EUR	EUR	EUR	EUR
L10							
L20							
L30							
L40							
L50							
Aufpreis (+) Nachlass (-)	EUR	EUR	EUR	EUR	EUR	EUR	EUR
HR							
TASCHENFEDERKERN							
MF CHROM, GEBURSTET							
AKKU							

EMV NATURA PREISLISTE ROCKPORT A							
BEZEICHNUNG	9421K AL D m.klpb	9423K AR D m.klpb	591	590	591ML	590MR	
BEZEICHNUNG	Armlehne links Type D klappbar	Armlehne rechts Type D klappbar	2,5-Sitzer Armlehne L + Eckelement + Einsitzer Abschlussteil R	Eckelement + Einsitzer Abschlussteil L + 2,5-Sitzer Armlehne R	1,25-Sitzer mit Armlehne links mit motorischen Relaxfunktion + 1,25-Sitzer ohne Armlehne + Eckelement + Einsitzer mit Abschlussteil rechts (3 Coli)	Eckelement + Einsitzer mit Abschlussteil links + 1,25-Sitzer ohne Armlehne + 1,25-Sitzer mit Armlehne rechts mit motorischen Relaxfunktion (3 coli)	
BREITE (W)	28 cm	28 cm					
Breite mit Arm A			264 cm	264 cm	266 cm	266 cm	
Breite mit Arm B			252 cm	252 cm	254 cm	254 cm	
Breite mit Arm C			262 cm	262 cm	264 cm	264 cm	
Breite mit Arm D klpb			268 cm	268 cm	270 cm	270 cm	
TIEFE (L)	97 cm	97 cm	223 cm	223 cm	223 cm	223 cm	
HÖHE (H)	60 cm	60 cm	86 cm	86 cm	86 cm	86 cm	
SITZHÖHE (B) & SITZTIEFE (C)	cm & cm	cm & cm	45 cm & 54 cm	45 cm & 54 cm	45 cm & 54 cm	45 cm & 54 cm	
QBM	0.2 qbm	0.2 qbm	2.83 qbm	2.83 qbm	2.98 qbm	2.98 qbm	
Stoff	EUR	EUR	EUR	EUR	EUR	EUR	EUR
CAPE	76	76	1879	1879	2643	2643	
II	76	76	2010	2010	2643	2643	
III	76	76	2065	2065	2698	2698	
IV	76	76	2167	2167	2799	2799	
V	76	76	2240	2240	2873	2873	
Leder	EUR	EUR	EUR	EUR	EUR	EUR	EUR
L10	76	76	3204	3204	3836	3836	
L20	76	76	3282	3282	3915	3915	
L30	76	76	3588	3588	4221	4221	
L40	76	76	3832	3832	4464	4464	
L50	76	76	4053	4053	4690	4690	
Aufpreis (+) Nachlass (-)	EUR	EUR	EUR	EUR	EUR	EUR	EUR
HR			+ 69	+ 69	+ 69	+ 69	
TASCHENFEDERKERN			+ 110	+ 110	+ 110	+ 110	
MF CHROM, GEBURSTET			+ 48	+ 48	+ 48	+ 48	
AKKU					+ 230	+ 230	

Alle Preise sind Unverbindliche Preisempfehlungen (ohne Lieferung und Montage) in Euro einschließlich der jeweils gültigen Mehrwertsteuer

EMV NATURA PREISLISTE ROCKPORT A							
BEZEICHNUNG	846 2,5L-LR(100)	553 LL(100)-2,5AR	846ML 1,25L relax m.motor- 1,25-LR(100)	553MR LL(100)-1,25-1,25R relax m.motor	9161 Seite echt bezogen SAz links	9163 Seite echt bezogen SAz rechts	
BEZEICHNUNG	2,5-Sitzer Armlehne L + Longchair Armlehne R	Longchair Armlehne L + 2,5-Sitzer Armlehne R	1,25-Sitzer mit Armlehne links mit motorischen Relaxfunktion + 1,25- Sitzer ohne Armlehne + Longchair mit Armteil rechts (3 coli)	Longchair mit Armteil links + + 1,25-Sitzer ohne Armlehne + 1,25- Sitzer mit Armlehne rechts mit motorischen Relaxfunktion (3 coli)	Echt bezogener Seitenteil links (Typen mit SAz)	Echt bezogener Seitenteil rechts (Typen mit SAz)	
BREITE (W)					1 cm	1 cm	
Breite mit Arm A	290 cm	290 cm	292 cm	292 cm			
Breite mit Arm B	266 cm	266 cm	268 cm	268 cm			
Breite mit Arm C	286 cm	286 cm	288 cm	288 cm			
Breite mit Arm D klpb	298 cm	298 cm	300 cm	300 cm			
TIEFE (L)	177 cm	177 cm	177 cm	177 cm	98 cm	98 cm	
HÖHE (H)	86 cm	86 cm	86 cm	86 cm	86 cm	86 cm	
SITZHÖHE (B) & SITZTIEFE (C)	45 cm & 54 cm	45 cm & 54 cm	45 cm & 54 cm	45 cm & 54 cm	cm & cm	cm & cm	
QBM	2.37 qbm	2.37 qbm	2.52 qbm	2.52 qbm	0 qbm	0 qbm	
Stoff	EUR	EUR	EUR	EUR	EUR	EUR	
CAPE	1840	1840	2473	2473	124	124	
II	1840	1840	2473	2473	124	124	
III	1888	1888	2521	2521	124	124	
IV	1999	1999	2631	2631	124	124	
V	2070	2070	2703	2703	124	124	
Leder	EUR	EUR	EUR	EUR	EUR	EUR	
L10	2978	2978	3611	3611	186	186	
L20	3043	3043	3675	3675	186	186	
L30	3307	3307	3940	3940	186	186	
L40	3530	3530	4163	4163	186	186	
L50	3733	3733	4370	4370	186	186	
Aufpreis (+) Nachlass (-)	EUR	EUR	EUR	EUR	EUR	EUR	
HR	+ 64	+ 64	+ 64	+ 64			
TASCHENFEDERKERN	+ 103	+ 103	+ 103	+ 103			
MF CHROM, GEBURSTET	+ 48	+ 48	+ 48	+ 48			
AKKU			+ 230	+ 230			

EMV NATURA PREISLISTE ROCKPORT A			
BEZEICHNUNG	9191 Seite echt bezogen links	9193 Seite echt bezogen rechts	
BEZEICHNUNG	Echt bezogener Seitenteil links	Echt bezogener Seitenteil rechts	
BREITE (W)	1 cm	1 cm	
Breite mit Arm A			
Breite mit Arm B			
Breite mit Arm C			
Breite mit Arm D klpb			
TIEFE (L)	98 cm	98 cm	
HÖHE (H)	86 cm	86 cm	
SITZHÖHE (B) & SITZTIEFE (C)	cm & cm	cm & cm	
QBM	0 qbm	0 qbm	
Stoff	EUR	EUR	
CAPE	124	124	
II	124	124	
III	124	124	
IV	124	124	
V	124	124	
Leder	EUR	EUR	
L10	186	186	
L20	186	186	
L30	186	186	
L40	186	186	
L50	186	186	
Aufpreis (+) Nachlass (-)	EUR	EUR	
HR			
TASCHENFEDERKERN			
MF CHROM, GEBURSTET			
AKKU			

Alle Preise sind Unverbindliche Preisempfehlungen (ohne Lieferung und Montage) in Euro einschließlich der jeweils gültigen Mehrwertsteuer



ACCESSORIES

Produktinformation



POLSTERAUFBAU

Alle Elemente können nur in einer Farbe und in einem Stoff oder Leder gefertigt werden (uni Stoff)!

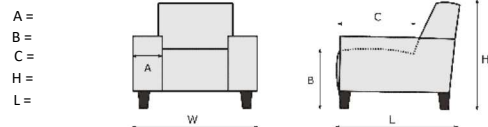
Wichtig!







Deko-Kissen DK 22 kann in Kombination mit Leder gefertigt werden:







Stoffvariante (TK): 1 - Stoff / 2- Leder/Stoff andere Farbe; Basispreis ist Stoffpreis

Ledervariante (LD): 1- Leder / 2 - Stoff / Leder andere Farbe; Basispreis ist Lederpreis







Achtung!
Die Piktogramme haben nur einen informativen Charakter und entsprechen nicht der tatsächlichen Optik.
Bei den angegebenen Massen können Abweichungen entstehen (+/- 5 cm)
Bei Zusammenstellungen die Typen bitte von links nach rechts angeben (vorstehend!)


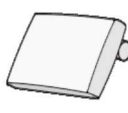
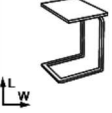





EMV PREISLISTE ACCESSORIES						
	994541	994541KN	995051	995051KN	996061	99505DLX
BEZEICHNUNG	Sierkussen 45x45	Sierkussen I 45x45 m. Knopf	Sierkussen I 50x50	Sierkussen I 50x50 m. Knopf	Sierkussen I 60x60	Sierkussen Deluxe 50x50
BEZEICHNUNG	Kissen 45x45	Kissen 45x45 mit Knopf	Kissen 50x50	Kissen 50x50 mit Knopf	Kissen 60x60	Kissen Deluxe 50x50; Füllung aus Daunen und Silikon
BREITE (W)	45 cm	45 cm	50 cm	50 cm	60 cm	50 cm
TIEFE (L)	15 cm	15 cm	15 cm	15 cm	15 cm	15 cm
HÖHE (H)	45 cm	45 cm	50 cm	50 cm	60 cm	50 cm
SITZHÖHE (B) & SITZTIEFE (C)	cm & cm	cm & cm	cm & cm	cm & cm	cm & cm	cm & cm
QBM	0.01 qbm	0.01 qbm	0.04 qbm	0.04 qbm	0.01 qbm	0.04 qbm
Stoff	EUR	EUR	EUR	EUR	EUR	EUR
II	32	37	35	39	37	44
III	35	39	37	41	39	46
IV	37	41	39	44	41	51
V	39	44	41	46	44	53
VI	41	46	44	48	46	55
Leder	EUR	EUR	EUR	EUR	EUR	EUR
L10	60	64	62	67	71	71
L20	64	69	67	71	76	76
L30	76	81	85	90	113	94
L40	85	90	97	101	133	108
L50	90	94	103	108	145	115
Aufpreis (+) Nachlass (-)	EUR	EUR	EUR	EUR	EUR	EUR

EMV PREISLISTE ACCESSORIES						
	9900DK2250	995020	995550	995727	99210	99527KN
BEZEICHNUNG	Sierkussen DK22 50x50	Armkussen 50x20x20	Armkussen 55x50	Lendekissen 57x27	Flatterkissen	Lendekissen 57x27 m. Knopf
BEZEICHNUNG	Kissen DK22 50x50	Armkissen 50x20x20	Armlehnenkissen 55x50	Lendekissen 57x27	Flatterkissen	Lendekissen 57x27 mit Knöpfe
BREITE (W)	50 cm	20 cm	55 cm	57 cm	50 cm	57 cm
TIEFE (L)	15 cm	20 cm	15 cm	17 cm	10 cm	17 cm
HÖHE (H)	50 cm	50 cm	50 cm	27 cm	50 cm	27 cm
SITZHÖHE (B) & SITZTIEFE (C)	cm & cm	cm & cm	cm & cm	cm & cm	cm & cm	cm & cm
QBM	0.04 qbm	0.01 qbm	0.01 qbm	0.01 qbm	0.03 qbm	0.01 qbm
Stoff	EUR	EUR	EUR	EUR	EUR	EUR
II	60	37	39	39	39	48
III	62	39	41	41	41	51
IV	64	41	44	46	46	55
V	67	44	46	51	48	60
VI	69	46	48	55	51	64
Leder	EUR	EUR	EUR	EUR	EUR	EUR
L10	67	64	71	71	108	81
L20	71	69	76	76	113	85
L30	90	90	113	87	133	97
L40	101	103	133	97	147	106
L50	108	110	147	101	156	110
Aufpreis (+) Nachlass (-)	EUR	EUR	EUR	EUR	EUR	EUR

* Alle Preise sind Unverbindliche Preisempfehlungen (ohne Lieferung und Montage) in Euro einschließlich der jeweils gültigen Mehrwertsteuer.

EMV PREISLISTE ACCESSORIES						
	996540 Lendekissen 65x40	996727 Lendekissen 67x27	996727KN Lendekissen 67x27 mit Knopf	990010 Rollenkissen	90299 Zeitungsablage	9900DK15 Plaidkissen DK15 80x65
BEZEICHNUNG	Lendekissen 65x40	Lendekissen 67x27	Lendekissen 67x27 mit Knöpfe	Rollenkissen	Zeitungsablage, nur im Leder möglich	Plaidkissen DK15 80x65
BEZEICHNUNG	Lendekissen 65x40	Lendekissen 67x27	Lendekissen 67x27 mit Knöpfe	Rollenkissen	Zeitungsablage, nur im Leder möglich	Plaidkissen DK15 80x65
BREITE (W)	65 cm	67 cm	67 cm	50 cm	28 cm	80 cm
TIEFE (L)	15 cm	17 cm	17 cm	15 cm	45 cm	15 cm
HÖHE (H)	40 cm	27 cm	27 cm	15 cm	49 cm	65 cm
SITZHÖHE (B) & SITZTIEFE (C)	cm & cm	cm & cm	cm & cm	cm & cm	cm & cm	cm & cm
QBM	0.01 qbm	0.01 qbm	0.01 qbm	0.01 qbm	0.07 qbm	0.01 qbm
Stoff	EUR	EUR	EUR	EUR	EUR	EUR
II	35	39	48	39		51
III	37	41	51	41		53
IV	39	46	55	44		57
V	41	51	60	46		62
VI	44	57	67	48		67
Leder	EUR	EUR	EUR	EUR	EUR	EUR
L10	62	71	81	69	230	117
L20	67	76	85	74	232	124
L30	85	87	97	94	251	138
L40	97	97	106	101	262	166
L50	103	101	110	106	271	182
Aufpreis (+) Nachlass (-)	EUR	EUR	EUR	EUR	EUR	EUR

EMV PREISLISTE ACCESSORIES						
	9029 Media Tas	990020 Plaidkissen m. Rollen	994556 Beistelltisch Metallfüße Chrom	994557 Beistelltisch Metallfüße Schwarz	995045 Armkissen I 50x45	9965 Armkissen
BEZEICHNUNG	Media Tas	Plaidkissen m. Rollen	Beistelltisch Metallfüße Chrom	Beistelltisch Metallfüße Schwarz	Armkissen I 50x45	Armkissen
BEZEICHNUNG	Zeitungsablage	Rückenkissen m. Rolle	Beistelltisch mit Holzplatte (siehe Holzfarbtonmuster, außer Eichenholz), Metallfüße Chrom	Beistelltisch mit Holzplatte (siehe Holzfarbtonmuster, außer Eichenholz), Metallfüße schwarz	Armlehnenkissen 50x45	Armkissen
BREITE (W)	36 cm	62 cm	30 cm	30 cm	50 cm	26 cm
TIEFE (L)	39 cm	62 cm	45 cm	45 cm	15 cm	54 cm
HÖHE (H)	1 cm	22 cm	48 cm	48 cm	45 cm	13 cm
SITZHÖHE (B) & SITZTIEFE (C)	cm & cm	cm & cm	cm & cm	cm & cm	cm & cm	cm & cm
QBM	0.01 qbm	0.08 qbm	0.1 qbm	0.1 qbm	0.03 qbm	0.03 qbm
Stoff	EUR	EUR	EUR	EUR	EUR	EUR
II	51	76	161	161	37	44
III	53	78	161	161	39	46
IV	60	85	161	161	41	51
V	62	90	161	161	44	55
VI	64	97	161	161	46	57
Leder	EUR	EUR	EUR	EUR	EUR	EUR
L10	87	129	161	161	71	81
L20	90	133	161	161	78	85
L30	101	154	161	161	90	108
L40	115	168	161	161	106	113
L50	124	184	161	161	115	120
Aufpreis (+) Nachlass (-)	EUR	EUR	EUR	EUR	EUR	EUR

* Alle Preise sind Unverbindliche Preisempfehlungen (ohne Lieferung und Montage) in Euro einschließlich der jeweils gültigen Mehrwertsteuer.

EMV PREISLISTE ACCESSORIES		
BEZEICHNUNG	0100	
BEZEICHNUNG	Stoffmetrage	
BEZEICHNUNG	Stoff metrage / Leder wird nur als komplette Haeute verkauft, Preis pro m2	
BREITE (W)	100 cm	
TIEFE (L)	100 cm	
HÖHE (H)	1 cm	
SITZHÖHE (B) & SITZTIEFE (C)	cm & cm	
QBM	0.01 qbm	
Stoff	EUR	
II	46	
III	60	
IV	69	
V	78	
VI	87	
Leder	EUR	
L10	62	
L20	74	
L30	85	
L40	99	
L50	108	
Aufpreis (+) Nachlass (-)	EUR	



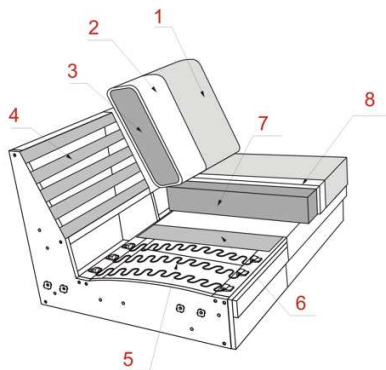
ROCKPORT B

Produktinformation



POLSTERAUFBAU

- KORPUS** : Verleimtes Massivholzgestell; Spanplatte; Sperrholz;
- SITZ** : Wellen-Unterfederung; Var.1 - SANDWICH (Schaum 35kg/m³ / Schaum HR 30kg/m³);
Var.2 - HR (Schaum HR 38kg/m³); Diolenwattenabdeckung;
- RÜCKEN** : Dauerelastisches Gummigurtband; Schaum HR 30kg/m³; Diolenwattenabdeckung;
- FÜßE** : Metallfüße; Holzfüße;



- 1 Bezug Ihrer Wahl
- 2 Diolenwattenabdeckung
- 3 Schaum HR 30kg/m³
- 4 Dauerelastisches Gummigurtband
- 5 Wellen-Unterfederung
- 6 Polster
- 7 V1-SANDWICH; V2-HR;
- 8 Diolenwattenabdeckung



Variable Sitztiefe-Verstellung
(Schwenkbeschlag hat 2 Sitztiefen) durch
Verstellung der Rückenkissen



Kopfstützenverstellung in der
Rückenlehne



Motorische Sitztiefe-Verstellung



ROCKPORT B

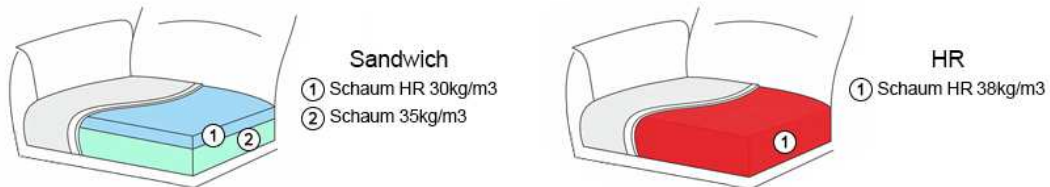
Produktinformation



Alle Elemente können nur in einer Farbe und in einem Stoff oder Leder gefertigt werden (uni Stoff)! Lederzuschnitte und Nahtausführungen können aus material- und verarbeitungstechnischen Gründen zusätzliche Teilungsnähte zur Lederverarbeitung aufweisen.
 Alle Rücken echt bezogen. Anstellseiten Standard nicht echt bezogen.

Sitzkomfort zur Wahl:

- Sandwich als Standard
- HR als Variante gegen Aufpreis




Bitte unbedingt in der Bestellung angeben. Wenn der Kunde beim Kauf sich für den Schaum HR entscheiden wird, muß das eindeutig auf der Bestellung erfaßt werden. Bei Informationsmangel wird immer der Standard Sandwich angewendet.

Sitzkomfort

Konstruktionsbedingte Sitzhärteunterschiede lassen sich produktionstechnisch nicht vermeiden und stellen keinen Beanstandungsgrund dar.
 Zwischen Elementen mit und ohne Funktion kann es Differenzen im Sitzkomfort geben. Dies ist warentypisch und stellt keinen Beanstandungspunkt dar.
 Kombinationen mit unterschiedlichen Sitzausführungen sind nicht zu empfehlen.

Armlehn-Varianten:

4 Armlehnen Optik:



Die Maßen und Preis der Elementen sind inkl. Armlehne! **Wichtig: Armlehne D klappbar ist gegen Aufpreis.**
 Bei der Bestellung bitte obligatorisch die Armlehnen-Type angeben!

Funktionen

Verstellbare Kopfstütze im Standard.



Manuelle Sitztiefe-Verstellung

Variable Sitztiefe-Verstellung durch Verstellung der Rückenkissen sind bei allen Typen im Standard, ausser Type LAL/R (6021100V/6023100V/6021120V/6023120V) und Sp.Kl (8020V), wo der Rücken fest ist. Bei den Typen 6011VVE/6013VVE ist der Rücken nur bei dem Element Einsitzer verstellbar.

Durch die Sitztiefe-Verstellung kann folgende Sitztiefe erzielt werden:

- C1 ca. 70 cm
- C2 ca. 55 cm



Motorische Sitztiefe-Verstellung

Die motorische Sitztiefe-Verstellung ist für jedes Sitz individuell einstellbar. Die Sensoren befinden sich an Sitzkissenseiten (links und rechts). Die motorische Sitztiefe-Verstellung kann bei folgenden Typen nicht eingesetzt werden: LAL/R (6021100V/6023100V/6021120V/6023120V), 1ABL/R (1091VVE/1093VVE) und Sp.KI (8020V), wo der Rücken fest ist. Bei den Typen 6011VVE/6013VVE ist der Rücken bei dem Element Einsitzer nur manuell verstellbar. Durch die Sitztiefe-Verstellung kann folgende Sitztiefe erzielt werden: von 55 cm bis 70 cm.


Wichtig! Bei Elementen mit Motoren besteht die Möglichkeit den Akku gegen Aufpreis zu bekommen. Für den Typ mit motorischer Sitztiefe-Verstellung wird nur ein Akku benötigt. Wichtig! Niedriger Ladezustand wird durch ein integrierter Lautsprecher signalisiert.

Achtung! Bei Typen mit Motor empfiehlt der Hersteller den Motor der Funktion nicht länger als max. 2 Minuten im Gang zu halten, danach bitte min. 18 Minuten (Motor) pausieren.

Fuß-Varianten:

1. Holzfuß Buche lackiert (HF) als Standard
2. Holzfuß Eiche (HF Eiche geölt, HF Eiche bianco) als Variante im Preis erhältlich
3. Metallfuß (MF1) als Variante; **Farbe schwarz im Preis; Farbe chrom und gebürstet gegen Aufpreis**
4. Metallfuß (MF3) als Variante; **Farbe schwarz im Preis; Farbe chrom und gebürstet gegen Aufpreis**
5. Metallfuß (MF5) als Variante; **Farbe schwarz im Preis; Farbe chrom und gebürstet gegen Aufpreis**
6. Metallkufe (MR1) als Variante; **Farbe schwarz gegen Aufpreis**

Nur eine Fußhöhe = 17 cm; Sitzhöhe ca 45 cm.



Wichtig: Bei dem Type Spitzeckteil (8020V) kann keine Metallkufe (MR1) eingesetzt werden.

Wenn der Kunde sich für eine Eckgarnitur mit Metallkufen entscheidet, wird beim Type Spitzeckteil Gr. (8020V) ein passender Fuß eingesetzt.

Die Metallkufe kann aus technischen Gründen nicht unter Elementen mit motorischer Sitztiefe-Verstellung eingesetzt werden, welche miteinander verbinden werden.

Erhältliche Holzfußfarben: lieferbare Holzfußfarben siehe Holzfarbtonmuster inklusive Sonderfarbton Eiche geölt und Eiche bianco.

Bei diesem Modell sind die Füße nicht montiert um Transportschäden zu vermeiden.

Seite echt bezogen ist gegen Aufpreis möglich.

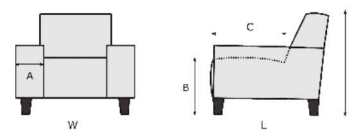
Die einzelnen Typen werden mit Einhänge-Beschläge verbunden.

Zubehörteile, wie Kissen sind separat zu bestellen.

Achtung!

Die Piktogramme haben nur einen informativen Charakter und entsprechen nicht der tatsächlichen Optik.
Bei den angegebenen Massen können Abweichungen entstehen (+/- 5 cm)
Bei Zusammenstellungen die Typen bitte von links nach rechts angeben (vorstehend!)

A = Laut Typenplan
B = 45 cm
C = 70 cm
H = 84 cm
L = 119 cm



EMV NATURA PREISLISTE ROCKPORT B							
BEZEICHNUNG	1002VVE	1002VEVE	1500VVE	1501VVE	1503VVE	1500VEVE	
	1LRvkv m. Ver. Rucken	1LRvkv m. Ver. Rucken motor	1,5vkv m. Ver. Rucken	1,5Lvk m. Ver. Rucken	1,5Rvkv m. Ver. Rucken	1,5vkv m. Ver. Rucken motor	
BEZEICHNUNG	Sessel, mit Sitztiefen-Verstellung, mit verstellbarer Kopfstütze	Sessel, mit motorische Sitztiefen-Verstellung, mit verstellbarer Kopfstütze	1,5-Sitzer ohne Armlehnen, mit Sitztiefen-Verstellung, mit verstellbarer Kopfstütze	1,5-Sitzer mit Armlehne links, mit Sitztiefen-Verstellung, mit verstellbarer Kopfstütze	1,5-Sitzer mit Armlehne rechts, mit Sitztiefen-Verstellung, mit verstellbarer Kopfstütze	1,5-Sitzer ohne Armlehnen, mit motorische Sitztiefen-Verstellung, mit verstellbarer Kopfstütze	
BREITE (W)			81 cm				81 cm
Breite mit Arm A	109 cm	109 cm		105 cm	105 cm		
Breite mit Arm B	85 cm	85 cm		93 cm	93 cm		
Breite mit Arm C	105 cm	105 cm		103 cm	103 cm		
Breite mit Arm D klpb	117 cm	117 cm		109 cm	109 cm		
TIEFE (L)	119 cm	119 cm	119 cm	119 cm	119 cm		119 cm
HÖHE (H)	84 cm	84 cm	84 cm	84 cm	84 cm		84 cm
SITZHÖHE (B) & SITZTIEFE (C)	45 cm & 70 cm	45 cm & 70 cm	45 cm & 70 cm	45 cm & 70 cm	45 cm & 70 cm		45 cm & 70 cm
QBM	0.48 qbm	0.48 qbm	0.63 qbm	0.63 qbm	0.63 qbm		0.63 qbm
Stoff	EUR	EUR	EUR	EUR	EUR	EUR	EUR
II	879	1145	573	734	734		839
MINE	879	1145	573	734	734		839
III	904	1171	589	754	754		853
IV	971	1235	614	796	796		879
V	1010	1274	637	826	826		902
Leder	EUR	EUR	EUR	EUR	EUR	EUR	EUR
L10	1364	1631	835	1118	1118		1099
L20	1408	1674	849	1143	1143		1116
L30	1557	1822	927	1260	1260		1194
L40	1665	1932	984	1343	1343		1249
L50	1780	2045	1042	1433	1433		1306
Aufpreis (+) Nachlass (-)	EUR	EUR	EUR	EUR	EUR	EUR	EUR
HR	+ 14	+ 14	+ 18	+ 18	+ 18		+ 18
MF CHROM, GEBURSTET	+ 28	+ 28	+ 14	+ 28	+ 28		+ 14
MR 1	+ 230	+ 230	+ 115	+ 230	+ 230		+ 230
AKKU		+ 230					+ 230

EMV NATURA PREISLISTE ROCKPORT B							
BEZEICHNUNG	1501VEVE	1503VEVE	2000VVE	2001VVE	2003VVE	2002VVE	
	1,5Lvk m. Ver. Rucken motor	1,5Rvkv m. Ver. Rucken motor	2vkv m. Ver. Rucken	2Lvk m. Ver. Rucken	2Rvkv m. Ver. Rucken	2LRvkv m. Ver. Rucken	
BEZEICHNUNG	1,5-Sitzer mit Armlehne links, mit motorische Sitztiefen-Verstellung, mit verstellbarer Kopfstütze	1,5-Sitzer mit Armlehne rechts, mit motorische Sitztiefen-Verstellung, mit verstellbarer Kopfstütze	2-Sitzer ohne Armlehnen, mit Sitztiefen-Verstellung, mit verstellbarer Kopfstütze	2-Sitzer mit Armlehne links, mit Sitztiefen-Verstellung, mit verstellbarer Kopfstütze	2-Sitzer mit Armlehne rechts, mit Sitztiefen-Verstellung, mit verstellbarer Kopfstütze	2-Sitzer mit 2 Armlehnen, mit Sitztiefen-Verstellung, mit verstellbarer Kopfstütze	
BREITE (W)			121 cm				
Breite mit Arm A	105 cm	105 cm		145 cm	145 cm		169 cm
Breite mit Arm B	93 cm	93 cm		133 cm	133 cm		145 cm
Breite mit Arm C	103 cm	103 cm		143 cm	143 cm		165 cm
Breite mit Arm D klpb	109 cm	109 cm		149 cm	149 cm		177 cm
TIEFE (L)	119 cm	119 cm	119 cm	119 cm	119 cm		119 cm
HÖHE (H)	84 cm	84 cm	84 cm	84 cm	84 cm		84 cm
SITZHÖHE (B) & SITZTIEFE (C)	45 cm & 70 cm	45 cm & 70 cm	45 cm & 70 cm	45 cm & 70 cm	45 cm & 70 cm		45 cm & 70 cm
QBM	0.63 qbm	0.63 qbm	0.93 qbm	0.93 qbm	0.93 qbm		0.93 qbm
Stoff	EUR	EUR	EUR	EUR	EUR	EUR	EUR
II	998	998	996	1155	1155		1313
MINE	998	998	996	1155	1155		1313
III	1019	1019	1014	1178	1178		1343
IV	1063	1063	1065	1247	1247		1428
V	1093	1093	1097	1286	1286		1477
Leder	EUR	EUR	EUR	EUR	EUR	EUR	EUR
L10	1382	1382	1410	1693	1693		1976
L20	1408	1408	1444	1736	1736		2029
L30	1527	1527	1564	1897	1897		2231
L40	1608	1608	1654	2012	2012		2371
L50	1700	1700	1741	2134	2134		2525
Aufpreis (+) Nachlass (-)	EUR	EUR	EUR	EUR	EUR	EUR	EUR
HR	+ 18	+ 18	+ 28	+ 28	+ 28		+ 28
MF CHROM, GEBURSTET	+ 28	+ 28		+ 14	+ 14		+ 28
MR 1	+ 115	+ 115		+ 115	+ 115		+ 230
AKKU	+ 230	+ 230					

Alle Preise sind Unverbindliche Preisempfehlungen (ohne Lieferung und Montage) in Euro einschließlich der jeweils gültigen Mehrwertsteuer

EMV NATURA PREISLISTE ROCKPORT B							
BEZEICHNUNG	2000VEVE	2001VEVE	2003VEVE	2002VEVE	2500VEVE	2501VEVE	
	2vkv m. Ver. Rücken motor	2Lvk m. Ver. Rücken motor	2Rvkv m. Ver. Rücken motor	2LRvkv m. Ver. Rücken motor	2,5vkv m. Ver. Rücken	2,5Lvk m. Ver. Rücken	
BEZEICHNUNG	2-Sitzer ohne Armlehnen, mit motorische Sitztiefen-Verstellung, mit verstellbarer Kopfstütze	2-Sitzer mit Armlehne links, mit motorische Sitztiefen-Verstellung, mit verstellbarer Kopfstütze	2-Sitzer mit Armlehne rechts, mit motorische Sitztiefen-Verstellung, mit verstellbarer Kopfstütze	2-Sitzer mit 2 Armlehnen, mit motorische Sitztiefen-Verstellung, mit verstellbarer Kopfstütze	2,5-Sitzer ohne Armlehnen, mit Sitztiefen-Verstellung, mit verstellbarer Kopfstütze	2,5-Sitzer mit Armlehne links, mit Sitztiefen-Verstellung, mit verstellbarer Kopfstütze	
BREITE (W)	121 cm				141 cm		
Breite mit Arm A		145 cm	145 cm	169 cm		165 cm	
Breite mit Arm B		133 cm	133 cm	145 cm		153 cm	
Breite mit Arm C		143 cm	143 cm	165 cm		163 cm	
Breite mit Arm D klpb		149 cm	149 cm	177 cm		169 cm	
TIEFE (L)	119 cm	119 cm	119 cm	119 cm	119 cm	119 cm	119 cm
HÖHE (H)	84 cm	84 cm	84 cm	84 cm	84 cm	84 cm	84 cm
SITZHÖHE (B) & SITZTIEFE (C)	45 cm & 70 cm	45 cm & 70 cm	45 cm & 70 cm	45 cm & 70 cm	45 cm & 70 cm	45 cm & 70 cm	45 cm & 70 cm
QBM	0,93 qbm	0,93 qbm	0,93 qbm	0,93 qbm	1,08 qbm	1,08 qbm	1,08 qbm
Stoff	EUR	EUR	EUR	EUR	EUR	EUR	EUR
II	1527	1686	1686	1845	1070	1228	
MINE	1527	1686	1686	1845	1070	1228	
III	1543	1709	1709	1872	1083	1249	
IV	1594	1778	1778	1960	1141	1323	
V	1628	1817	1817	2008	1180	1371	
Leder	EUR	EUR	EUR	EUR	EUR	EUR	EUR
L10	1941	2224	2224	2507	1532	1815	
L20	1973	2268	2268	2560	1564	1858	
L30	2095	2429	2429	2762	1702	2035	
L40	2185	2544	2544	2903	1808	2167	
L50	2272	2663	2663	3057	1907	2298	
Aufpreis (+) Nachlass (-)	EUR	EUR	EUR	EUR	EUR	EUR	EUR
HR	+ 28	+ 28	+ 28	+ 28	+ 32	+ 32	
MF CHROM, GEBURSTET		+ 14	+ 14	+ 28		+ 14	
MR 1		+ 115	+ 115	+ 230		+ 115	
AKKU	+ 230	+ 230	+ 230	+ 230			

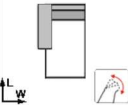
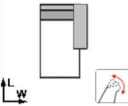
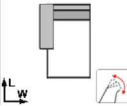
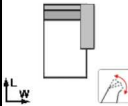
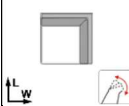
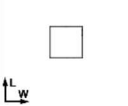
EMV NATURA PREISLISTE ROCKPORT B							
BEZEICHNUNG	2503VEVE	2502VEVE	2500VEVE	2501VEVE	2503VEVE	2502VEVE	
	2,5Rvkv m. Ver. Rücken	2,5LRvkv m. Ver. Rücken	2,5vkv m. Ver. Rücken motor	2,5Lvk m. Ver. Rücken motor	2,5Rvkv m. Ver. Rücken motor	2,5LRvkv m. Ver. Rücken motor	
BEZEICHNUNG	2,5-Sitzer mit Armlehne rechts, mit Sitztiefen-Verstellung, mit verstellbarer Kopfstütze	2,5-Sitzer mit 2 Armlehnen, mit Sitztiefen-Verstellung, mit verstellbarer Kopfstütze	2,5-Sitzer ohne Armlehnen, mit motorische Sitztiefen-Verstellung, mit verstellbarer Kopfstütze	2,5-Sitzer mit Armlehne links, mit motorische Sitztiefen-Verstellung, mit verstellbarer Kopfstütze	2,5-Sitzer mit Armlehne rechts, mit motorische Sitztiefen-Verstellung, mit verstellbarer Kopfstütze	2,5-Sitzer mit 2 Armlehnen, mit motorische Sitztiefen-Verstellung, mit verstellbarer Kopfstütze	
BREITE (W)			141 cm				
Breite mit Arm A	165 cm	189 cm		165 cm	165 cm	189 cm	
Breite mit Arm B	153 cm	165 cm		153 cm	153 cm	165 cm	
Breite mit Arm C	163 cm	185 cm		163 cm	163 cm	185 cm	
Breite mit Arm D klpb	169 cm	197 cm		169 cm	169 cm	197 cm	
TIEFE (L)	119 cm	119 cm	119 cm	119 cm	119 cm	119 cm	119 cm
HÖHE (H)	84 cm	84 cm	84 cm	84 cm	84 cm	84 cm	84 cm
SITZHÖHE (B) & SITZTIEFE (C)	45 cm & 70 cm	45 cm & 70 cm	45 cm & 70 cm	45 cm & 70 cm	45 cm & 70 cm	45 cm & 70 cm	45 cm & 70 cm
QBM	1,08 qbm	1,08 qbm	1,08 qbm	1,08 qbm	1,08 qbm	1,08 qbm	1,08 qbm
Stoff	EUR	EUR	EUR	EUR	EUR	EUR	EUR
II	1228	1387	1601	1759	1759	1918	
MINE	1228	1387	1601	1759	1759	1918	
III	1249	1412	1615	1780	1780	1943	
IV	1323	1504	1670	1854	1854	2035	
V	1371	1559	1711	1900	1900	2091	
Leder	EUR	EUR	EUR	EUR	EUR	EUR	EUR
L10	1815	2098	2063	2346	2346	2629	
L20	1858	2151	2095	2390	2390	2682	
L30	2035	2369	2231	2565	2565	2900	
L40	2167	2525	2339	2698	2698	3057	
L50	2298	2689	2436	2829	2829	3220	
Aufpreis (+) Nachlass (-)	EUR	EUR	EUR	EUR	EUR	EUR	EUR
HR	+ 32	+ 32	+ 32	+ 32	+ 32	+ 32	
MF CHROM, GEBURSTET	+ 14	+ 28		+ 14	+ 14	+ 28	
MR 1	+ 115	+ 230		+ 115	+ 115	+ 230	
AKKU			+ 230	+ 230	+ 230	+ 230	




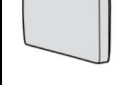
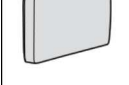

Alle Preise sind Unverbindliche Preisempfehlungen (ohne Lieferung und Montage) in Euro einschließlich der jeweils gültigen Mehrwertsteuer

EMV NATURA PREISLISTE ROCKPORT B							
BEZEICHNUNG	3000VVE	3001VVE	3003VVE	3002VVE	3000VEVE	3001VEVE	
	3vkv m. Ver. Rücken	3Lvk m. Ver. Rücken	3Rvk m. Ver. Rücken	3LRvk m. Ver. Rücken	3vkv m. Ver. Rücken motor	3Lvk m. Ver. Rücken motor	
BEZEICHNUNG	3-Sitzer ohne Armlehnen, mit Sitztiefen-Verstellung, mit verstellbarer Kopfstütze	3-Sitzer mit Armlehne links, mit Sitztiefen-Verstellung, mit verstellbarer Kopfstütze	3-Sitzer mit Armlehne rechts, mit Sitztiefen-Verstellung, mit verstellbarer Kopfstütze	3-Sitzer mit 2 Armlehnen, mit Sitztiefen-Verstellung, mit verstellbarer Kopfstütze	3-Sitzer ohne Armlehnen, mit motorische Sitztiefen-Verstellung, mit verstellbarer Kopfstütze	3-Sitzer mit Armlehne links, mit motorische Sitztiefen-Verstellung, mit verstellbarer Kopfstütze	
BREITE (W)	161 cm				161 cm		
Breite mit Arm A		185 cm	185 cm	209 cm		185 cm	
Breite mit Arm B		173 cm	173 cm	185 cm		173 cm	
Breite mit Arm C		183 cm	183 cm	205 cm		183 cm	
Breite mit Arm D klpb		189 cm	189 cm	217 cm		189 cm	
TIEFE (L)	119 cm	119 cm	119 cm	119 cm	119 cm	119 cm	119 cm
HÖHE (H)	84 cm	84 cm	84 cm	84 cm	84 cm	84 cm	84 cm
SITZHÖHE (B) & SITZTIEFE (C)	45 cm & 70 cm	45 cm & 70 cm	45 cm & 70 cm	45 cm & 70 cm	45 cm & 70 cm	45 cm & 70 cm	45 cm & 70 cm
QBM	1.23 qbm	1.23 qbm	1.23 qbm	1.23 qbm	1.23 qbm	1.23 qbm	1.23 qbm
Stoff	EUR	EUR	EUR	EUR	EUR	EUR	EUR
II	1148	1306	1306	1465	1679	1838	
MINE	1148	1306	1306	1465	1679	1838	
III	1178	1343	1343	1506	1709	1872	
IV	1228	1410	1410	1592	1759	1941	
V	1274	1463	1463	1654	1805	1994	
Leder	EUR	EUR	EUR	EUR	EUR	EUR	EUR
L10	1667	1950	1950	2236	2199	2482	
L20	1700	1992	1992	2284	2229	2523	
L30	1856	2190	2190	2523	2385	2721	
L40	1966	2325	2325	2684	2498	2857	
L50	2084	2475	2475	2866	2613	3006	
Aufpreis (+) Nachlass (-)	EUR	EUR	EUR	EUR	EUR	EUR	EUR
HR	+ 37	+ 37	+ 37	+ 37	+ 37	+ 37	+ 37
MF CHROM, GEBURSTET		+ 14	+ 14	+ 28		+ 14	
MR 1		+ 115	+ 115	+ 230		+ 115	
AKKU					+ 230	+ 230	

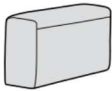
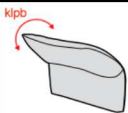
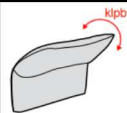
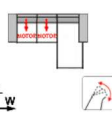
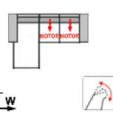
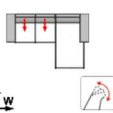
EMV NATURA PREISLISTE ROCKPORT B							
BEZEICHNUNG	3003VEVE	3002VEVE	1091VVE	1093VVE	6011VVE	6013VVE	
	3Rvk m. Ver. Rücken motor	3LRvk m. Ver. Rücken motor	1ABLvk m. Ver. Rücken	1ABRvk m. Ver. Rücken	E1ABLvk m. Ver. Rücken	E1ABRvk m. Ver. Rücken	
BEZEICHNUNG	3-Sitzer mit Armlehne rechts, mit motorische Sitztiefen-Verstellung, mit verstellbarer Kopfstütze	3-Sitzer mit 2 Armlehnen, mit motorische Sitztiefen-Verstellung, mit verstellbarer Kopfstütze	1-Sitzer mit Abschlussteil links mit Sitztiefen-Verstellung, mit verstellbarer Kopfstütze	1-Sitzer mit Abschlussteil rechts mit Sitztiefen-Verstellung, mit verstellbarer Kopfstütze	Eckelement+Einsitzer mit Abschlussteil links, mit Sitztiefen-Verstellung, mit verstellbarer Kopfstütze	Eckelement+Einsitzer mit Abschlussteil rechts, mit Sitztiefen-Verstellung, mit verstellbarer Kopfstütze	
BREITE (W)			130 cm	130 cm	115 cm	115 cm	
Breite mit Arm A	185 cm	209 cm					
Breite mit Arm B	173 cm	185 cm					
Breite mit Arm C	183 cm	205 cm					
Breite mit Arm D klpb	189 cm	217 cm					
TIEFE (L)	119 cm	119 cm	119 cm	119 cm	243 cm	243 cm	
HÖHE (H)	84 cm	84 cm	84 cm	84 cm	84 cm	84 cm	
SITZHÖHE (B) & SITZTIEFE (C)	45 cm & 70 cm	45 cm & 70 cm	45 cm & 70 cm	45 cm & 70 cm	45 cm & 70 cm	45 cm & 70 cm	
QBM	1.23 qbm	1.23 qbm	1 qbm	1 qbm	2.24 qbm	2.24 qbm	
Stoff	EUR	EUR	EUR	EUR	EUR	EUR	EUR
II	1838	1996	821	821	1628	1628	
MINE	1838	1996	821	821	1628	1628	
III	1872	2038	835	835	1656	1656	
IV	1941	2123	874	874	1739	1739	
V	1994	2185	904	904	1794	1794	
Leder	EUR	EUR	EUR	EUR	EUR	EUR	EUR
L10	2482	2765	1182	1182	2351	2351	
L20	2523	2815	1205	1205	2406	2406	
L30	2721	3054	1311	1311	2620	2620	
L40	2857	3215	1389	1389	2776	2776	
L50	3006	3397	1465	1465	2937	2937	
Aufpreis (+) Nachlass (-)	EUR	EUR	EUR	EUR	EUR	EUR	EUR
HR	+ 37	+ 37	+ 28	+ 28	+ 37	+ 37	
MF CHROM, GEBURSTET	+ 14	+ 28	+ 14	+ 14	+ 30	+ 30	
MR 1	+ 115	+ 230	+ 115	+ 115	+ 230	+ 230	
AKKU	+ 230	+ 230					

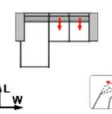
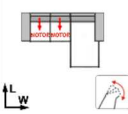
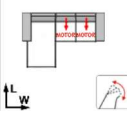


Alle Preise sind Unverbindliche Preisempfehlungen (ohne Lieferung und Montage) in Euro einschließlich der jeweils gültigen Mehrwertsteuer

EMV NATURA PREISLISTE ROCKPORT B							
BEZEICHNUNG		6021100V	6023100V	6021120V	6023120V	8020V	90707
		LLvkv ohne Ver. Rücken	LRvkv ohne Ver. Rücken	LL XXLvkv ohne Ver. Rücken	LR XXLvkv ohne Ver. Rücken	Sp.Kivkv ohne Ver. Rücken	Hocker 70x70
BEZEICHNUNG		Longchair mit Armteil links, ohne Sitztiefen-Verstellung, mit verstellbarer Kopfstütze	Longchair mit Armteil rechts, ohne Sitztiefen-Verstellung, mit verstellbarer Kopfstütze	Longchair XXL mit Armteil links, ohne Sitztiefen-Verstellung, mit verstellbarer Kopfstütze	Longchair XXL mit Armteil rechts, ohne Sitztiefen-Verstellung, mit verstellbarer Kopfstütze	Spitzeckteil klein; inkl. verstellbare Kopfstütze	Hocker 70x70
BREITE (W)						115 cm	70 cm
Breite mit Arm A		115 cm	115 cm	145 cm	145 cm		
Breite mit Arm B		103 cm	103 cm	133 cm	133 cm		
Breite mit Arm C		113 cm	113 cm	143 cm	143 cm		
Breite mit Arm D klpb		119 cm	119 cm	149 cm	149 cm		
TIEFE (L)		185 cm	185 cm	185 cm	185 cm	115 cm	70 cm
HÖHE (H)		84 cm	84 cm	84 cm	84 cm	84 cm	45 cm
SITZHÖHE (B) & SITZTIEFE (C)		45 cm & 136 cm	45 cm & 136 cm	45 cm & 136 cm	45 cm & 136 cm	45 cm & 70 cm	45 cm & 70 cm
QBM		1.24 qbm	1.24 qbm	1.63 qbm	1.63 qbm	0.97 qbm	0.24 qbm
Stoff	EUR	EUR	EUR	EUR	EUR	EUR	EUR
II	1155	1155	1293	1293	959	281	
MINE	1155	1155	1293	1293	959	281	
III	1180	1180	1313	1313	973	285	
IV	1249	1249	1387	1387	1021	306	
V	1293	1293	1435	1435	1056	315	
Leder	EUR	EUR	EUR	EUR	EUR	EUR	
L10	1693	1693	2022	2022	1343	375	
L20	1736	1736	2075	2075	1369	379	
L30	1893	1893	2291	2291	1481	409	
L40	2010	2010	2454	2454	1566	430	
L50	2130	2130	2615	2615	1654	451	
Aufpreis (+) Nachlass (-)	EUR	EUR	EUR	EUR	EUR	EUR	
HR	+ 32	+ 32	+ 37	+ 37	+ 16	+ 16	
MF CHROM, GEBURSTET	+ 35	+ 35	+ 35	+ 35	+ 28	+ 28	
MR 1	+ 230	+ 230	+ 230	+ 230		+ 230	
AKKU							







EMV NATURA PREISLISTE ROCKPORT B							
BEZEICHNUNG		91260	9121	9123	9221	9223	9321
		Hocker 125x60	AL A	AR A	AL B	AR B	AL C
BEZEICHNUNG		Hocker 125x60	Armlehne links Type A	Armlehne rechts Type A	Armlehne links Type B	Armlehne rechts Type B	Armlehne links Type C
BREITE (W)		60 cm	24 cm	24 cm	12 cm	12 cm	22 cm
Breite mit Arm A							
Breite mit Arm B							
Breite mit Arm C							
Breite mit Arm D klpb							
TIEFE (L)		125 cm	102 cm	102 cm	102 cm	102 cm	102 cm
HÖHE (H)		45 cm	64 cm	64 cm	64 cm	64 cm	59 cm
SITZHÖHE (B) & SITZTIEFE (C)		45 cm & 125 cm	cm & cm	cm & cm	cm & cm	cm & cm	cm & cm
QBM		0.36 qbm	0.18 qbm	0.18 qbm	0.09 qbm	0.09 qbm	0.16 qbm
Stoff	EUR	EUR	EUR	EUR	EUR	EUR	EUR
II	347						
MINE	347						
III	357						
IV	377						
V	398						
Leder	EUR	EUR	EUR	EUR	EUR	EUR	EUR
L10	492						
L20	506						
L30	554						
L40	587						
L50	623						
Aufpreis (+) Nachlass (-)	EUR	EUR	EUR	EUR	EUR	EUR	EUR
HR	+ 28						
MF CHROM, GEBURSTET	+ 28						
MR 1	+ 230						
AKKU							







Alle Preise sind Unverbindliche Preisempfehlungen (ohne Lieferung und Montage) in Euro einschließlich der jeweils gültigen Mehrwertsteuer

EMV NATURA PREISLISTE ROCKPORT B							
BEZEICHNUNG	9323	9421K	9423K	846VEVE	553VEVE	375VVE	
BEZEICHNUNG	AR C	AL D m.klpb	AR D m.klpb	2,5Lvkv m. Ver. Rücken motor-LRvkv o. Ver. Rücken	LLvkv o. Ver. Rücken-2,5Rvkv m. Ver. Rücken motor	2,5Lvkv m. V. R.-LR XXLvkv ohne V.R.	
BEZEICHNUNG	Armlehne rechts Type C	Armlehne links Type D klappbar	Armlehne rechts Type D klappbar	2,5-Sitzer mit Armlehne links, mit motorische Sitztiefen-Verstellung + Longchair mit Armteil rechts, ohne Sitztiefen-Verstellung; mit verstellbarer Kopfstütze	Longchair mit Armteil links, ohne Sitztiefen-Verstellung + 2,5-Sitzer mit Armlehne rechts, mit motorische Sitztiefen-Verstellung; mit verstellbarer Kopfstütze	2,5-Sitzer mit Armlehne links, mit Sitztiefen-Verstellung + Longchair XXL mit Armteil rechts, ohne Sitztiefen-Verstellung; mit verstellbarer Kopfstütze	
BREITE (W)	22 cm	28 cm	28 cm				
Breite mit Arm A				281 cm	281 cm	311 cm	
Breite mit Arm B				257 cm	257 cm	287 cm	
Breite mit Arm C				277 cm	277 cm	307 cm	
Breite mit Arm D klpb				289 cm	289 cm	319 cm	
TIEFE (L)	102 cm	102 cm	102 cm	185 cm	185 cm	185 cm	
HÖHE (H)	59 cm	60 cm	60 cm	84 cm	84 cm	84 cm	
SITZHÖHE (B) & SITZTIEFE (C)	cm & cm	cm & cm	cm & cm	45 cm & 70 cm	45 cm & 70 cm	45 cm & 70 cm	
QBM	0.16 qbm	0.21 qbm	0.21 qbm	2.32 qbm	2.32 qbm	2.71 qbm	
Stoff	EUR	EUR	EUR	EUR	EUR	EUR	
II		78	78	2914	2914	2521	
MINE		78	78	2914	2914	2521	
III		78	78	2960	2960	2562	
IV		78	78	3103	3103	2709	
V		78	78	3192	3192	2806	
Leder	EUR	EUR	EUR	EUR	EUR	EUR	
L10		78	78	4039	4039	3836	
L20		78	78	4126	4126	3933	
L30		78	78	4457	4457	4326	
L40		78	78	4708	4708	4621	
L50		78	78	4959	4959	4913	
Aufpreis (+) Nachlass (-)	EUR	EUR	EUR	EUR	EUR	EUR	
HR				+ 64	+ 64	+ 69	
MF CHROM, GEBURSTET				+ 48	+ 48	+ 48	
MR 1				+ 345	+ 345	+ 345	
AKKU				+ 230	+ 230		







EMV NATURA PREISLISTE ROCKPORT B						
BEZEICHNUNG	376VVE	375VEVE	376VEVE	9191	9193	
BEZEICHNUNG	LL XXLvkv ohne V.R.-2,5Rvkv m. V. R.	2,5Lvkv m. V.R. motor-LR XXLvkv ohne V.R.	LL XXLvkv ohne V.R.-2,5Rvkv m. V.R. motor	Seite echt bezogen links	Seite echt bezogen rechts	
BEZEICHNUNG	Longchair XXL mit Armteil links, ohne Sitztiefen-Verstellung + 2,5-Sitzer mit Armlehne rechts, mit Sitztiefen-Verstellung; mit verstellbarer Kopfstütze	2,5-Sitzer mit Armlehne links, mit motorische Sitztiefen-Verstellung + Longchair XXL mit Armteil rechts, ohne Sitztiefen-Verstellung; mit verstellbarer Kopfstütze	Longchair XXL mit Armteil links, ohne Sitztiefen-Verstellung + 2,5-Sitzer mit Armlehne rechts, mit motorische Sitztiefen-Verstellung; mit verstellbarer Kopfstütze	Echt bezogener Seitenteil links	Echt bezogener Seitenteil rechts	
BREITE (W)				1 cm	1 cm	
Breite mit Arm A	311 cm	311 cm	311 cm			
Breite mit Arm B	287 cm	287 cm	287 cm			
Breite mit Arm C	307 cm	307 cm	307 cm			
Breite mit Arm D klpb	319 cm	319 cm	319 cm			
TIEFE (L)	185 cm	185 cm	185 cm	102 cm	102 cm	
HÖHE (H)	84 cm	84 cm	84 cm	84 cm	84 cm	
SITZHÖHE (B) & SITZTIEFE (C)	45 cm & 70 cm	45 cm & 70 cm	45 cm & 70 cm	cm & cm	cm & cm	
QBM	2.71 qbm	2.71 qbm	2.71 qbm	0 qbm	0 qbm	
Stoff	EUR	EUR	EUR	EUR	EUR	
II	2521	3052	3052	126	126	
MINE	2521	3052	3052	126	126	
III	2562	3093	3093	126	126	
IV	2709	3241	3241	126	126	
V	2806	3335	3335	126	126	
Leder	EUR	EUR	EUR	EUR	EUR	
L10	3836	4368	4368	189	189	
L20	3933	4464	4464	189	189	
L30	4326	4855	4855	189	189	
L40	4621	5152	5152	189	189	
L50	4913	5444	5444	189	189	
Aufpreis (+) Nachlass (-)	EUR	EUR	EUR	EUR	EUR	
HR	+ 69	+ 69	+ 69			
MF CHROM, GEBURSTET	+ 48	+ 48	+ 48			
MR 1	+ 345	+ 345	+ 345			
AKKU		+ 230	+ 230			


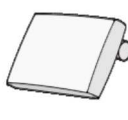




Alle Preise sind Unverbindliche Preisempfehlungen (ohne Lieferung und Montage) in Euro einschließlich der jeweils gültigen Mehrwertsteuer

EMV PREISLISTE ACCESSORIES						
BEZEICHNUNG	994541 Sierkussen 45x45	994541KN Sierkussen I 45x45 m. Knopf	995051 Sierkussen I 50x50	995051KN Sierkussen I 50x50 m. Knopf	996061 Sierkussen I 60x60	99505DLX Sierkussen Deluxe 50x50
BEZEICHNUNG	Kissen 45x45	Kissen 45x45 mit Knopf	Kissen 50x50	Kissen 50x50 mit Knopf	Kissen 60x60	Kissen Deluxe 50x50; Füllung aus Daunen und Silikon
BREITE (W)	45 cm	45 cm	50 cm	50 cm	60 cm	50 cm
TIEFE (L)	15 cm	15 cm	15 cm	15 cm	15 cm	15 cm
HÖHE (H)	45 cm	45 cm	50 cm	50 cm	60 cm	50 cm
SITZHÖHE (B) & SITZTIEFE (C)	cm & cm	cm & cm	cm & cm	cm & cm	cm & cm	cm & cm
QBM	0.01 qbm	0.01 qbm	0.04 qbm	0.04 qbm	0.01 qbm	0.04 qbm
Stoff	EUR	EUR	EUR	EUR	EUR	EUR
II	32	37	35	39	37	44
III	35	39	37	41	39	46
IV	37	41	39	44	41	51
V	39	44	41	46	44	53
VI	41	46	44	48	46	55
Leder	EUR	EUR	EUR	EUR	EUR	EUR
L10	60	64	62	67	71	71
L20	64	69	67	71	76	76
L30	76	81	85	90	113	94
L40	85	90	97	101	133	108
L50	90	94	103	108	145	115
Aufpreis (+) Nachlass (-)	EUR	EUR	EUR	EUR	EUR	EUR

EMV PREISLISTE ACCESSORIES						
BEZEICHNUNG	9900DK2250 Sierkussen DK22 50x50	995020 Arm-kussen 50x20x20	995550 Arm-kussen 55x50	995727 Lendenkussen 57x27	99210 Flatterkissen	995277KN Lendenkussen 57x27 m. Knopf
BEZEICHNUNG	Kissen DK22 50x50	Arm-kissen 50x20x20	Armlehnenkissen 55x50	Lendekissen 57x27	Flatterkissen	Lendekissen 57x27 mit Knöpfe
BREITE (W)	50 cm	20 cm	55 cm	57 cm	50 cm	57 cm
TIEFE (L)	15 cm	20 cm	15 cm	17 cm	10 cm	17 cm
HÖHE (H)	50 cm	50 cm	50 cm	27 cm	50 cm	27 cm
SITZHÖHE (B) & SITZTIEFE (C)	cm & cm	cm & cm	cm & cm	cm & cm	cm & cm	cm & cm
QBM	0.04 qbm	0.01 qbm	0.01 qbm	0.01 qbm	0.03 qbm	0.01 qbm
Stoff	EUR	EUR	EUR	EUR	EUR	EUR
II	60	37	39	39	39	48
III	62	39	41	41	41	51
IV	64	41	44	46	46	55
V	67	44	46	51	48	60
VI	69	46	48	55	51	64
Leder	EUR	EUR	EUR	EUR	EUR	EUR
L10	67	64	71	71	108	81
L20	71	69	76	76	113	85
L30	90	90	113	87	133	97
L40	101	103	133	97	147	106
L50	108	110	147	101	156	110
Aufpreis (+) Nachlass (-)	EUR	EUR	EUR	EUR	EUR	EUR

* Alle Preise sind Unverbindliche Preisempfehlungen (ohne Lieferung und Montage) in Euro einschließlich der jeweils gültigen Mehrwertsteuer.

EMV PREISLISTE ACCESSORIES						
	996540 Lendekissen 65x40	996727 Lendekissen 67x27	996727KN Lendekissen 67x27 mit Knopf	990010 Rollenkissen	90299 Zeitungsablage	9900DK15 Plaidkissen DK15 80x65
BEZEICHNUNG	Lendekissen 65x40	Lendekissen 67x27	Lendekissen 67x27 mit Knöpfe	Rollenkissen	Zeitungsablage, nur im Leder möglich	Plaidkissen DK15 80x65
BREITE (W)	65 cm	67 cm	67 cm	50 cm	28 cm	80 cm
TIEFE (L)	15 cm	17 cm	17 cm	15 cm	45 cm	15 cm
HÖHE (H)	40 cm	27 cm	27 cm	15 cm	49 cm	65 cm
SITZHÖHE (B) & SITZTIEFE (C)	cm & cm	cm & cm	cm & cm	cm & cm	cm & cm	cm & cm
QBM	0.01 qbm	0.01 qbm	0.01 qbm	0.01 qbm	0.07 qbm	0.01 qbm
Stoff	EUR	EUR	EUR	EUR	EUR	EUR
II	35	39	48	39		51
III	37	41	51	41		53
IV	39	46	55	44		57
V	41	51	60	46		62
VI	44	57	67	48		67
Leder	EUR	EUR	EUR	EUR	EUR	EUR
L10	62	71	81	69	230	117
L20	67	76	85	74	232	124
L30	85	87	97	94	251	138
L40	97	97	106	101	262	166
L50	103	101	110	106	271	182
Aufpreis (+) Nachlass (-)	EUR	EUR	EUR	EUR	EUR	EUR

EMV PREISLISTE ACCESSORIES						
	9029 Media Tas	990020 Plaidkissen m. Rollen	994556 Beistelltisch Metallfüße Chrom	994557 Beistelltisch Metallfüße Schwarz	995045 Armkissen I 50x45	9965 Armlehnenkissen 50x45
BEZEICHNUNG	Zeitungsablage	Rückenkissen m. Rolle	Beistelltisch mit Holzplatte (siehe Holzfarbtonmuster, außer Eichenholz), Metallfüße Chrom	Beistelltisch mit Holzplatte (siehe Holzfarbtonmuster, außer Eichenholz), Metallfüße schwarz	Armkissen	Armlehnenkissen
BREITE (W)	36 cm	62 cm	30 cm	30 cm	50 cm	26 cm
TIEFE (L)	39 cm	62 cm	45 cm	45 cm	15 cm	54 cm
HÖHE (H)	1 cm	22 cm	48 cm	48 cm	45 cm	13 cm
SITZHÖHE (B) & SITZTIEFE (C)	cm & cm	cm & cm	cm & cm	cm & cm	cm & cm	cm & cm
QBM	0.01 qbm	0.08 qbm	0.1 qbm	0.1 qbm	0.03 qbm	0.03 qbm
Stoff	EUR	EUR	EUR	EUR	EUR	EUR
II	51	76	161	161	37	44
III	53	78	161	161	39	46
IV	60	85	161	161	41	51
V	62	90	161	161	44	55
VI	64	97	161	161	46	57
Leder	EUR	EUR	EUR	EUR	EUR	EUR
L10	87	129	161	161	71	81
L20	90	133	161	161	78	85
L30	101	154	161	161	90	108
L40	115	168	161	161	106	113
L50	124	184	161	161	115	120
Aufpreis (+) Nachlass (-)	EUR	EUR	EUR	EUR	EUR	EUR

* Alle Preise sind Unverbindliche Preisempfehlungen (ohne Lieferung und Montage) in Euro einschließlich der jeweils gültigen Mehrwertsteuer.

EMV PREISLISTE ACCESSORIES		
BEZEICHNUNG	0100	
BEZEICHNUNG	Stoffmetrage	
BEZEICHNUNG	Stoff metrage / Leder wird nur als komplette Haeute verkauft, Preis pro m2	
BREITE (W)	100 cm	
TIEFE (L)	100 cm	
HÖHE (H)	1 cm	
SITZHÖHE (B) & SITZTIEFE (C)	cm & cm	
QBM	0.01 qbm	
Stoff	EUR	
II	46	
III	60	
IV	69	
V	78	
VI	87	
Leder	EUR	
L10	62	
L20	74	
L30	85	
L40	99	
L50	108	
Aufpreis (+) Nachlass (-)	EUR	

Für Ihre ersten Ideen!

Mehr im Internet unter www.natura-einrichten.de

Firmenstempel