



NATURA HOME Rockport

Das Polster-Programm

Geänderte Version 15.01.2022

ZR. 718800 – Preis- und Typenliste 09/2021



Produktinformationen

Produktinformation – Polstermöbel

Bitte unbedingt diese Produktinformation, Gebrauchs- und Pflegeanleitungen beachten! Für Schäden, die durch Nichtbeachtung entstehen, kann keine Garantie/ Gewährleistung übernommen werden.

Für Planungsmodelle gilt generell:

Ein sorgfältiges Aufmass ist Voraussetzung für eine exakte Montage und Ausrichtung der Möbel. Bitte bedenken Sie, dass Böden, Wände, Decken usw. nicht ganz gerade sind.

Bei Funktionsmöbeln ist es besonders wichtig vor Ingebrauchnahme die Produktbeschreibung zu lesen.

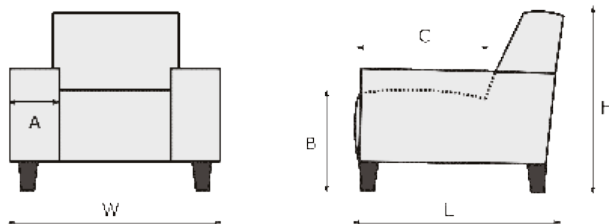
Produktbezeichnung: Polsterprogramm

Modellbezeichnung: ROCKPORT A

Konstruktiver Aufbau / Materialien: KORPUS : Verleimtes Massivholzgestell; Spanplatte; Sperrholz;
SITZ : Wellen-Unterfederung; Var.1 - SANDWICH (Schaum 35kg/m³ / Schaum HR 30kg/m³); Var.2 - HR (Schaum HR 38kg/m³); Var.3 - TASCHENFEDERKERN (Taschenfederkern / Schaum HR 38kg/m³); Diolenwattenabdeckung;
RÜCKEN : Silikon; Diolenwattenabdeckung;

Ausführungsvarianten / ca. Maße: Allgemeine Maßangaben:
A = Armbreite Arm A ca 24 cm
A = Armbreite Arm B ca 12 cm
A = Armbreite Arm C ca 22 cm
A = Armbreite Arm D ca 28 cm (im ausgeklappten Zustand)

B = Sitzhöhe ca 45 cm
C = Sitztiefe ca 54 cm
H = Höhe ca 86 cm
L = Gesamttiefe ca 98 cm
W = Breite siehe Typenplan
Übersicht:



Art der Polsterung: Festgepolstert mit legerem Look; Wellenbildung möglich. Bei unseren verschiedenen Polsterungen entsteht im Gebrauch ein natürliches Wellenbild. Dies ist design- und konstruktionsbedingt gewollt und stellt keinen Qualitätsmangel dar, sondern eine warentypische Eigenschaft. Die Ausprägung der Faltenbildung hängt von dem gewählten Sitzkomfort ab und kann Modell- und bezugsbedingt in der Stärke variieren.

Bezugsmaterialien: Eine Vielzahl von Stoffen und Lederqualitäten.

Alle Elemente können nur in einer Farbe und in einem Stoff oder Leder gefertigt werden (uni Stoff)! Lederzuschnitte und Nahtausführungen können aus material- und verarbeitungstechnischen Gründen zusätzliche Teilungsnähte zur Lederverarbeitung aufweisen.
Alle Rücken echt bezogen. Anstellseiten Standard nicht echt bezogen.

Bitte beachten Sie, dass es zwischen Stoff- und Lederbezügen zu unterschiedlich großen Zuschnittsflächen kommen kann! Funktions- oder verstellbare Teile brauchen beim Bezugsmaterial mehr

Spielraum.

Achtung: Sonne und Licht verändern im Laufe der Zeit und je nach Standort der Produkte die Farbe des Leders.

Belastbarkeit: Sofa max. 120 kg pro Sitzeinheit
Sessel max. 120 kg

Besonderheiten: Sitzkomfort zur Wahl:
- Sandwich als Standard
- HR als Variante gegen Aufpreis
- Taschenfederkern als Variante gegen Aufpreis



Bitte unbedingt in der Bestellung angeben. Wenn der Kunde beim Kauf sich für den Schaum HR oder Taschenfederkern entscheidet wird, muß das eindeutig auf der Bestellung erfaßt werden. Bei Informationsmangel wird immer der Standard Sandwich angewendet.


Sitzkomfort

Konstruktionsbedingte Sitzhärteunterschiede lassen sich produktionstechnisch nicht vermeiden und stellen keinen Beanstandungsgrund dar.

Zwischen Elementen mit und ohne Funktion kann es Differenzen im Sitzkomfort geben. Dies ist warentypisch und stellt keinen Beanstandungspunkt dar.

Armlehn-Varianten:

4 Armlehnen Optik



Die Maßen und Preis der Elementen sind inkl. Armlehn! **Wichtig: Armlehne D klappbar ist gegen Aufpreis.**

Bei der Bestellung bitte obligatorisch die Armlehn-Type angeben!

Funktionen

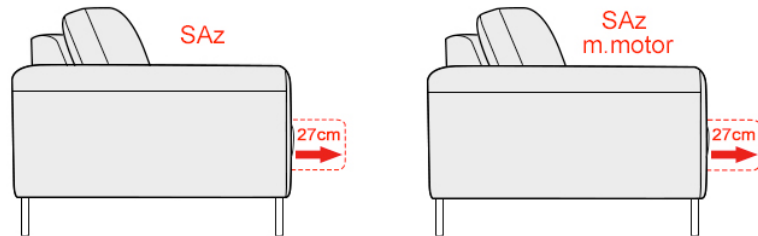
Sitztiefenverstellung manuell (SAz); motorisch (SAz m.Motor)

Der Sitz bei den Typen mit dem manuellen und motorischen Sitzauszug ist ca. 27 cm ausziehbar! Sitzauszug manuell und motorisch - ist bei dem 2-Sitzer, 2,5-Sitzer und 3-Sitzer, je mit einer, zwei oder keiner Armlehne erhältlich.

Es wird empfohlen das Element mit Sitzauszug nur mit folgenden Elementen zu verbinden:

E1ABL, E1ABR, LAL, LAR, Sp.Kl.

Bei Verwendung des Elementes „Sp. Kl.“ (Spitzecke) in Kombination mit einem linken und rechten Anbausofa welche jeweils mit manuellem oder motorischem Sitzauszug ausgestattet sind, ist zu berücksichtigen, dass immer nur ein Sitzauszug bedient werden kann.



Relaxfunktion (Relax m.Motor)

Dieses Modell verfügt optional über eine Relaxfunktion mit Motor, indem sich der Rücken nach hinten legt und der Fußteil hoch kommt.

Standard werden die Sofas mit Relaxfunktionen zweiteilig geliefert, und die Sofas ohne Funktion einteilig. Elemente fest : 1 / 1,25 / 1,5 je mit einer oder keiner Armlehne können nicht miteinander kombiniert werden.

Um die Entspannungsfunktion besser zu nutzen empfiehlt der Hersteller bei den Elementen mit Relaxfunktion m.Motor immer die Kopfstütze mitzubestellen.



Achtung! Bei Typen mit motorischem Sitzauszug und motorischen Relaxfunktion empfiehlt der Hersteller den Motor der Funktion nicht länger als max. 2 Minuten im Gang zu halten, danach bitte min. 18 Minuten (Motor) pausieren.

Bei Elementen mit Motoren besteht die Möglichkeit das Akku gegen Aufpreis zu bekommen. Wichtig! Typen mit zwei Motoren benötigen zwei Akku.

Niedriger Ladezustand wird durch ein integrierter Lautsprecher signalisiert.

Seite echt bezogen

Seite echt bezogen kann bei allen Typen – ausser Typen mit Relaxfunktion mit Motor - verwendet werden. Hier ist der Fußpreis schon im Preis von "Seite echt bezogen" erhältlich.

Technische Informationen:

Gestell: Verleimtes Massivholzgestell; Spanplatte; Sperrholz;

Unterfederung Sitz: Wellen-Unterfederung;

Polsteraufbau Sitz: Var.1 - SANDWICH (Schaum 35kg/m³ / Schaum HR 30kg/m³); Var.2 - HR (Schaum HR 38kg/m³); Var.3 - TASCHENFEDERKERN (Taschenfederkern / Schaum HR 38kg/m³); ; Dienenwattenabdeckung;

Unterfederung Rücken: -

Polsteraufbau Rücken: Silikon; Dienenwattenabdeckung;


Polsterung Armteil:

Füße:

Fuß-Varianten:

1. Holzfuß Buche lackiert (HF) als Standard
2. Holzfuß Eiche (HF Eiche geölt, HF Eiche bianco) als Variante im Preis erhältlich
3. Metallfuß (MF1) als Variante; **Farbe schwarz im Preis; Farbe chrom und gebürstet gegen Aufpreis**
4. Metallfuß (MF3) als Variante; **Farbe schwarz im Preis; Farbe chrom und gebürstet gegen Aufpreis**
5. Metallfuß (MF5) als Variante; **Farbe schwarz im Preis; Farbe chrom und gebürstet gegen Aufpreis**

Nur eine Fußhöhe = 17 cm; Sitzhöhe ca 45 cm.



Erhältliche Holzfußfarben: lieferbare Holzfußfarben siehe Holzfarbtonmuster inklusive Sonderfarbton Eiche geölt und Eiche bianco.

Bei diesem Modell sind die Füße nicht montiert um Transportschäden zu vermeiden.

Die einzelnen Typen werden mit Einhänge-Beschläge verbunden.

Zubehörteile, wie Kissen und Kopfstützen sind separat zu bestellen.

Achtung: Um den Fußboden vor Kratzer zu schützen, bitten wir Sie darauf zu achten, dass der jeweilige Fußboden geschützt wird durch gesondertes Unterlegen unter die Standardfußvarianten des Herstellers.

Produktinformation – Polstermöbel

Bitte unbedingt diese Produktinformation, Gebrauchs- und Pflegeanleitungen beachten! Für Schäden, die durch Nichtbeachtung entstehen, kann keine Garantie/ Gewährleistung übernommen werden.

Für Planungsmodelle gilt generell:

Ein sorgfältiges Aufmass ist Voraussetzung für eine exakte Montage und Ausrichtung der Möbel. Bitte bedenken Sie, dass Böden, Wände, Decken usw. nicht ganz gerade sind.

Bei Funktionsmöbeln ist es besonders wichtig vor Ingebrauchnahme die Produktbeschreibung zu lesen.

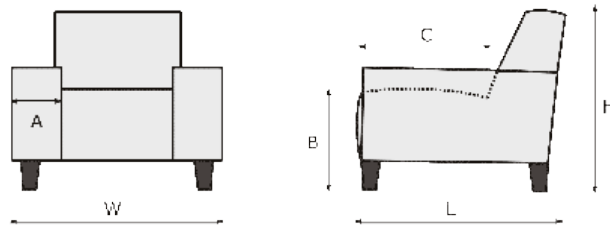
Produktbezeichnung: Polsterprogramm

Modellbezeichnung: **ROCKPORT B**

Konstruktiver Aufbau / Materialien: KORPUS : Verleimtes Massivholzgestell; Spanplatte; Sperrholz;
SITZ : Wellen-Unterfederung; Var.1 - SANDWICH (Schaum 35kg/m³ / Schaum HR 30kg/m³); Var.2 - HR (Schaum HR 38kg/m³); Diolenwattenabdeckung;
RÜCKEN : Dauerelastisches Gummigurtband; Schaum HR 30kg/m³; Diolenwattenabdeckung;;

Ausführungsvarianten / ca. Maße: Allgemeine Maßangaben:
A = Armbreite Arm A ca 24 cm
A = Armbreite Arm B ca 12 cm
A = Armbreite Arm C ca 22 cm
A = Armbreite Arm D ca 28 cm (im ausgeklappten Zustand)

B = Sitzhöhe ca 45 cm
C = Sitztiefe C1 ca 70 cm; C2 ca 55 cm
H = Höhe ca 84 cm
L = Gesamttiefe ca 119 cm
W = Breite siehe Typenplan
Übersicht:



Art der Polsterung: Festgepolstert mit legerem Look; Wellenbildung möglich. Bei unseren verschiedenen Polsterungen entsteht im Gebrauch ein natürliches Wellenbild. Dies ist design- und konstruktionsbedingt gewollt und stellt keinen Qualitätsmangel dar, sondern eine warentypische Eigenschaft. Die Ausprägung der Faltenbildung hängt von dem gewählten Sitzkomfort ab und kann Modell- und bezugsbedingt in der Stärke variieren.

Bezugsmaterialien: Eine Vielzahl von Stoffen und Lederqualitäten.

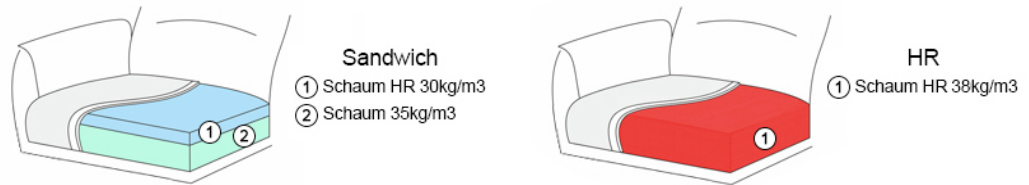
Alle Elemente können nur in einer Farbe und in einem Stoff oder Leder gefertigt werden (uni Stoff)! Lederzuschnitte und Nahtausführungen können aus material- und verarbeitungstechnischen Gründen zusätzliche Teilungsnähte zur Lederverarbeitung aufweisen.
Alle Rücken echt bezogen. Anstellseiten Standard nicht echt bezogen.

Bitte beachten Sie, dass es zwischen Stoff- und Lederbezügen zu unterschiedlich großen Zuschnittsflächen kommen kann! Funktions- oder verstellbare Teile brauchen beim Bezugsmaterial mehr Spielraum.

Achtung: Sonne und Licht verändern im Laufe der Zeit und je nach Standort der Produkte die Farbe des Leders.

Belastbarkeit: Sofa max. 120 kg pro Sitzeinheit
Sessel max. 120 kg

Besonderheiten: Sitzkomfort zur Wahl:
- Sandwich als Standard
- HR als Variante gegen Aufpreis



Bitte unbedingt in der Bestellung angeben. Wenn der Kunde beim Kauf sich für den Schaum HR entscheiden wird, muß das eindeutig auf der Bestellung erfaßt werden. Bei Informationsmangel wird immer der Standard Sandwich angewendet.

Sitzkomfort

Konstruktionsbedingte Sitzhärteunterschiede lassen sich produktionstechnisch nicht vermeiden und stellen keinen Beanstandungsgrund dar.

Zwischen Elementen mit und ohne Funktion kann es Differenzen im Sitzkomfort geben. Dies ist warentypisch und stellt keinen Beanstandungspunkt dar.

Armlehn-Varianten:

4 Armlehnen Optik



Die Maßen und Preis der Elementen sind inkl. Armlehnen! **Wichtig: Armlehne D klappbar ist gegen Aufpreis.**

Bei der Bestellung bitte obligatorisch die Armlehnen-Type angeben!

Funktionen

Verstellbare Kopfstütze im Standard.



Manuelle Sitztiefe-Verstellung

Variable Sitztiefe-Verstellung durch Verstellung der Rückenkissen sind bei allen Typen im Standard, ausser Type LAL/R (6021100V/6023100V/6021120V/6023120V) und Sp.KI (8020V), wo der Rücken fest ist. Bei den Typen 6011VVE/6013VVE ist der Rücken nur bei dem Element Einsitzer verstellbar.

Durch die Sitztiefe-Verstellung kann folgende Sitztiefe erzielt werden:

C1 ca. 70 cm

C2 ca. 55 cm



Motorische Sitztiefe-Verstellung

Die motorische Sitztiefe-Verstellung ist für jedes Sitz individuell einstellbar. Die Sensoren befinden sich an Sitzkissenseiten (links und rechts). Die motorische Sitztiefe-Verstellung kann bei folgenden Typen nicht eingesetzt werden: LAL/R (6021100V/6023100V/6021120V/6023120V), 1ABL/R (1091VVE/1093VVE) und Sp.KI (8020V), wo der Rücken fest ist. Bei den Typen 6011VVE/6013VVE ist der Rücken bei dem Element Einsitzer nur manuell verstellbar.

Durch die Sitztiefe-Verstellung kann folgende Sitztiefe erzielt werden: von 55 cm bis 70 cm.

Wichtig! Bei Elementen mit Motoren besteht die Möglichkeit den Akku gegen Aufpreis zu bekommen. Für den Typ mit motorischer Sitztiefe-Verstellung wird nur ein Akku benötigt. Wichtig! Niedriger Ladezustand wird durch ein integrierter Lautsprecher signalisiert.

Achtung! Bei Typen mit Motor empfiehlt der Hersteller den Motor der Funktion nicht länger als max. 2 Minuten im Gang zu halten, danach bitte min. 18 Minuten (Motor) pausieren.

Seite echt bezogen ist gegen Aufpreis möglich.

Technische Informationen:

Gestell: Verleimtes Massivholzgestell; Spanplatte; Sperrholz;

Unterfederung Sitz: Wellen-Unterfederung;

Polsteraufbau Sitz: Var.1 - SANDWICH (Schaum 35kg/m³ / Schaum HR 30kg/m³); Var.2 - HR (Schaum HR 38kg/m³); ; Diolenwattenabdeckung;

Unterfederung Rücken: Dauerelastisches Gummigurtband;


Polsteraufbau Rücken: Schaum HR 30kg/m³; Diolenwattenabdeckung;

Polsterung Armteil:

Füße:

Fuß-Varianten:

1. Holzfuß Buche lackiert (HF) als Standard
 2. Holzfuß Eiche (HF Eiche geölt, HF Eiche bianco) als Variante im Preis erhältlich
 3. Metallfuß (MF1) als Variante; **Farbe schwarz im Preis; Farbe chrom und gebürstet gegen Aufpreis**
 4. Metallfuß (MF3) als Variante; **Farbe schwarz im Preis; Farbe chrom und gebürstet gegen Aufpreis**
 5. Metallfuß (MF5) als Variante; **Farbe schwarz im Preis; Farbe chrom und gebürstet gegen Aufpreis**
 6. Metallkufe (MR1) als Variante; **Farbe schwarz gegen Aufpreis**
- Nur eine Fußhöhe = 17 cm; Sitzhöhe ca 45 cm.



Wichtig: Bei dem Type Spitzeckteil (8020V) kann keine Metallkufe (MR1) eingesetzt werden. Wenn der Kunde sich für eine Eckgarnitur mit Metallkufen entscheidet, wird beim Type Spitzeckteil Gr. (8020V) ein passender Fuß eingesetzt. Die Metallkufe kann aus technischen Gründen nicht unter Elementen mit motorischer Sitztiefe-Verstellung eingesetzt werden, welche miteinander verbinden werden.

Erhältliche Holzfußfarben: lieferbare Holzfußfarben siehe Holzfarbtonmuster inklusive Sonderfarbton Eiche geölt und Eiche bianco. Bei diesem Modell sind die Füße nicht montiert um Transportschäden zu vermeiden.

Die einzelnen Typen werden mit Einhänge-Beschläge verbunden. Zubehörteile, wie Kissen und Kopfstützen sind separat zu bestellen.

Achtung: Um den Fußboden vor Kratzer zu schützen, bitten wir Sie darauf zu achten, dass der jeweilige Fußboden geschützt wird durch gesondertes Unterlegen unter die Standardfußvarianten des Herstellers.

Pflege und Unterhalt:

Reinigungs- und Pflegeanleitung:

Die Unterhaltspflege ist gleichzusetzen mit der täglichen Körperpflege des Menschen. Bei der regelmäßigen Unterhaltspflege werden Verschmutzungen, die durch den täglichen Gebrauch entstehen, beseitigt (Hausstaub, Krümel, Fusseln, etc.) und zwar durch regelmäßiges Absaugen (geringe Saugleistung) mit einem normalen Haushaltsstaubsauger mit Polsterdüse. Bei Velours- und Flachgewebe unbedingt eine Düse mit weichen Bürsten verwenden und in Strichrichtung arbeiten. Anschließend mit einer weichen Bürste abbürsten (z. B. Kleiderbürste). Ab und zu sollte der Bezug mit einem feuchten Ledertuch abgewischt werden. Die Feuchtigkeit hält die Fasern elastisch und wirkt sich so positiv auf deren Langlebigkeit aus. Keinesfalls Mikrofasertücher oder Dampfreiniger verwenden! Flecken entfernt man am besten sofort, unmittelbar nach dem Entstehen. Wichtig ist, dass verschüttete Flüssigkeiten sofort mit einem saugfähigen Küchenpapier oder Tuch abgetupft werden – nicht reiben! Dann können sie gar nicht erst in das Gewebe eindringen. Viele Stoffe unserer Kollektion sind durch Ausrüstung fleckengeschützt, das heißt, Flüssigkeiten dringen nicht sofort in das Gewebe ein, sondern sind meist durch ein saugfähiges Tuch oder Papier zu beseitigen. Achtung: Niemals auf der Stelle reiben und immer erst die Herstelleranweisungen am Produkt beachten!

Lederpflege:

Damit Polstermöbel lange Zeit schön bleiben, müssen sie regelmäßig gereinigt und gepflegt werden. Lederpflege erfordert wenig Aufwand. Es ist empfehlenswert, neben der normalen Unterhaltspflege (leichtes Absaugen und gelegentliches Abwischen mit einem feuchten Tuch) das Leder je nach Nutzung ein- bis zweimal pro Jahr mit speziell geeigneten Reinigungsprodukten zu säubern und entsprechend geeignetem Lederpflegemittel gemäß Gebrauchsanweisungen zu behandeln. Reinigen Sie am besten immer ganze Teile großflächig von Naht zu Naht.

Bitte nicht mit ungeeigneten Mitteln wie z. B. Schuhcreme, Bohnerwachs oder Kosmetik experimentieren!

Beanspruchte Stellen am Nubuk-Lederbezug können mit weicher Bürste, Nubuk-Pad oder Schaumstoffschwamm wieder aufgeraut werden.

Stoffpflege:

Einige ganz besonders hochwertige Materialien unserer angebotenen Stoffkollektion haben eigene Pflegeanleitungen, die es unbedingt zu beachten gilt. Bitte bewahren Sie die Anleitungen zusammen mit diesen Möbeln und dem Kaufvertrag auf.

Schadstoffgeprüft:

ROCKPORT A ist mit dem Goldenen M und dem DGM Emissionslabel A ausgezeichnet und wird nach RAL-Vorschriften der Deutschen Gütegemeinschaft gefertigt.

Die Deutsche Gütegemeinschaft Möbel e. V. zertifiziert die Möbelhersteller nach den Güte- und Prüfbestimmungen RAL-GZ-430. Besondere Beachtung findet das Thema „gesund Wohnen“. Diese Anforderungen werden in Abstimmung mit dem Umweltbundesamt und Sachverständigen festgelegt und regelmäßig überprüft. Denn Möbel sollen nicht nur schön sein. Sie müssen auch haltbar sein und dürfen der Gesundheit nicht schaden. Doch solche Qualitäten sieht man den Möbeln beim Kauf schwer an. Die Deutsche Gütegemeinschaft Möbel e. V. sorgt hier für „Durchblick“, damit der Möbelkauf kein Risiko wird. Sie lässt die Möbel Ihrer Mitgliedsfirmen von neutralen Prüfinstituten z. B. Landesgewerbeanstalt Bayern (LGA) auf Herz und Nieren prüfen. In umfangreichen Güte- und Prüfbestimmungen sind eindeutige Qualitätskriterien für die Produktion, Materialien, Funktionalität und auch Wohnhygiene festgelegt, die Basis für die Prüfung durch das Testinstitut.

Nur Möbel, die diesen Test bestehen, erhalten das Gütezeichen!

Modellbedingte / warentypische Eigenschaften:

Unabhängig von Materialeinsatz, Konstruktion und Verarbeitung sind bei der qualitativen Beurteilung von Möbeln drei wichtige Produkteigenschaften zu berücksichtigen, da diese späteren Veränderungen aus normalem, natürlichen Gebrauch keinen Sachmangel darstellt:

Warentypische Eigenschaft – resultiert aus speziellen Materialeigenschaften, (z. B. Naturmerkmale bei Leder).

Modellbedingte Eigenschaften - optisches Erscheinungsbild eines Modells (z. B. legere Verarbeitung der Polsterung).

Gebrauchseigenschaft – nutzungsbedingte Veränderungen, die keine Rückschlüsse auf Verarbeitung und Qualität zulassen (z. B. „Lieblingsplatz“ bei Polstermöbeln, Belastbarkeitsgrenzen bei Funktionsteilen).

ACHTUNG: Bitte die unten aufgeführten Informationen beachten!

Lederarten und Eigenschaften:

Lederbezüge sind nicht nur Gewähr für eine lange Lebensdauer, sie repräsentieren auch Schönheit und Eleganz der Natur.

Leder ist ein Naturprodukt, mit allen seinen natürlichen Eigenschaften. Jede Haut hat deshalb ihre individuelle Beschaffenheit. Zeckenbisse, Gabelstiche usw. sind warentypische Naturmerkmale. Sie garantieren die Echtheit und sind kein Produktsachmangel.

Gerade bei Ledern sollten Sie auf Qualität achten, dann bekommen Sie nämlich weiche, geschmeidige, atmungsaktive Lederarten. (Qualität hat, wie immer, auch bei Leder seinen Preis.)

Hochwertiges Leder ist so gefärbt, dass sich die Farbe um jede einzelne Faser legt und alle natürlichen Merkmale sichtbar lässt. Für eine Polstergarnitur werden fünf bis sieben Häute verarbeitet.

Die Tiere haben unter unterschiedlichen Bedingungen gelebt, keine Haut gleicht der anderen, wodurch Struktur- und Farbabweichungen sowie Natur- und Wachstumsmerkmale entstehen, die naturbedingt sind. Diese Lebenszeichnungen beeinträchtigen weder den Wert, noch die Haltbarkeit, sie machen aus jedem Möbel ein Unikat.

Bedenken Sie immer, dass auch Leder durch starke Lichteinwirkung, insbesondere Sonne, ausbleichen und dauerhafte Nähe zu eingeschalteten Heizkörpern das Leder austrocknet und es porös und brüchig macht.

Abhilfe: Für Beschattung bzw. Luftbefeuchter sorgen, da dieses Klima auch für Menschen schädlich ist.

Stoffarten und Eigenschaften:

Der Bezug ist wie das Gesicht des Polstermöbels, die Entscheidung Stoff oder Leder beeinflusst die Optik und die Gebrauchseigenschaften entscheidend.

Ihr persönliches Wohlbefinden sollte die Hauptrolle spielen, testen Sie all unsere Modelle. Ihr Einrichtungsberater ist Ihnen bei der Beantwortung Ihrer Fragen sehr gerne behilflich.

Der Preis eines Stoffes sagt nicht zwangsläufig etwas über seine Robustheit und Langlebigkeit aus. Sondern kann Ausdruck anderer Qualitätskriterien sein, wie z. B. der Exklusivität und Eleganz der verwendeten Materialien (Seide), der Raffinesse des Druck- oder Webverfahrens, des hohen ästhetischen Wertes oder der extremen Feinheit.

Polstermöbel werden im Durchschnitt vier Stunden pro Tag genutzt. Legt man pro Woche nur 6 Tage zugrunde und errechnet die Sitzdauer in einem Jahr, so kommt man auf die unglaubliche Zahl von 1248 Stunden. (Quelle: Stiftung Warentest) Während dieser Zeit müssen Polstermöbel hohe Gewichtsbelastungen, Scheuerbewegungen und andere Einflüsse wie Licht, Wärme, Staub etc. aushalten, möglichst ohne, dass sie dabei ihre Funktions- und Gebrauchstauglichkeit verlieren.

Die Qualität der verwendeten Materialien, die Intensität der Nutzung sowie Tabakrauch, Schweiß oder sonstige Körperabsonderungen, natürlicher Verschleiß und Ihr Pflegeverhalten bestimmen somit in hohem Maße, wie lange die Freude an den Möbeln währt. Häusliche Jeansträger müssen wissen, dass grobe Jeansstoffe mit derben Nähten der Feind feingewebter Polsterbezüge (und Autositz) sind und abfärben, ebenso wie nicht farbechte Textilien. Klettbänder, Haustiere mit scharfen Krallen müssen von Polstermöbeln ferngehalten werden.

Legere Polsterung: (Faltenbildung)

Die von uns bevorzugte „legere Polsterung“ (im Gegensatz zur straffen Polsterung wie bei Stilmöbeln) ist an ihrer Anschmiegsamkeit zu erkennen. Die Polsterung ist weicher und der Bezug nicht glatt, damit man „im Sofa“ und nicht „auf dem Sofa“ sitzt.

Eine optisch wellige Oberfläche auf Sitz, Rücken und Armlehnen stellt keinen Qualitätsmangel dar, sondern ist modellbedingt gewollt, um optimalen Sitzkomfort zu gewährleisten. Unsere losen Sitz- und Rückenissen gehören nach Gebrauch aufgeschüttelt. Um die Flächen nach der Benutzung zu glätten,

sollten modellbedingt die Sitz- und Rückenkissen nach außen gestrichen, geklopft oder geschüttelt werden.

Sitzhärteunterschiede: Der Sitzkomfort innerhalb einer Polstergruppe kann differieren. Oft ist es konstruktiv und formbedingt nicht möglich, jedes verwendete Element mit gleicher Unterfederung auszustatten (z. B. bei Eckelementen, Funktionsbauteilen, Verwandlungselementen, Anstellhockern, unterschiedlichen geometrischen Grundformen, Abschlusselementen etc.). Das ist warentypisch und Standard bei industrieller Fertigung. Es ist auch nicht auszuschließen, dass der Eindruck unterschiedlicher Sitzhärten entsteht, obwohl die Polsterungen einheitlich sind. (Schaumstoff kann innerhalb seines Raumgewichts technisch Toleranzen von plus/minus 10 % aufweisen).

Wellenbildung: Beim so genannten „Einsitzen“ (Lieblingsplatz) verändert sich die Sitzhärte. Sie wird weicher in Abhängigkeit von Art und Dauer der Benutzung. Dies ist ein normaler Prozess, den jede Polsterung durchläuft. Um gleichmäßige Sitzhärten zu erzielen, ist es wichtig, die Sitzpositionen von Zeit zu Zeit zu ändern. Sonst kann es zu einseitiger Mulden- und Faltenbildung (Lieblingsplatz) kommen. Richtlinie: Je stärker das Bezugsmaterial und größer die verpolsterte Fläche, umso größer ist die Neigung zur Falten- und Muldenbildung. Unterstützt wird diese Entwicklung dadurch, dass Leder sich unter Einfluss von Körpergewicht mehr oder minder dehnen und dadurch „Wellen“ bilden. Diese optische Veränderung hat auf Gebrauch, Funktion und Lebensdauer keinen Einfluss und stellt keinen Sachmangel dar. Darüber informiert verbraucherverständlich und eingehend auch die Stiftung Warentest – „Möbel kaufen“

Funktionen: Funktionssofas, Relaxliegen (Kompromissmöbel/ kein Bettersatz), Ruhe- oder TV-Sessel, Sofas mit ausklappbaren Armlehnen oder höhenverstellbaren Rücken benötigen Beschläge mit komplizierten Verstellmechaniken. Damit diese Technik auf Dauer zuverlässig funktioniert, ist ihre sorgfältige Handhabung sehr wichtig.
Bei Verwandlungssofas und Verwandlungsliegen müssen die ausziehbaren Teile am besten in der Mitte – oder rechts und links gleichmäßig angefasst und bedient werden. So können die Beschläge nicht durch einseitige Handhabung verzogen oder beschädigt werden. Ausklappbare Fußteile bei Relaxsesseln dürfen wenig als Sitzplatz genutzt werden wie verstellbare, abklappbare Armlehnen oder Kopfstützen. Hier beträgt die übliche Belastbarkeit 20 bis maximal 40 kg.
Funktionsteile benötigen einen gewissen Spielraum. Leichte Maßveränderungen durch die Dicke der Bezugsmaterialien sind unumgänglich. Aus hygienischen Gründen sind hier die Gebrauchs- und Pflegeanleitungen des Herstellers besonders zu beachten.

Lichtechtheit: Als Lichtechtheit bezeichnet man die Resistenz eines Stoffes gegenüber der Einwirkung von Licht (insbesondere Sonnenschein, Tageslicht, Halogen-Beleuchtung). Kunstfasern und dunklere Farbtöne erreichen höhere Lichtechtheiten als Naturfasern und hellere brillante Farben. Die Verfärbung des Materials unter Einfluss von Licht ist bei Möbelstoffen nicht zu verhindern. Die Urgewalt der Sonne verändert alle Materialien! Besondere Vorsicht ist deshalb in hellen Südzimmern mit viel Glas geboten. Insbesondere bei Sonnenschein sollten Vorhänge oder Jalousien geschlossen werden, da sonst viele Stoffe/ Bezugsmaterialien oder natur belassene Leder schon nach wenigen Wochen an den beschienenen Stellen Farbabweichungen aufweisen.

Farbabweichungen: Geringfügige Farbtoleranzen zwischen dem beim Kauf vorliegenden Muster und der Lieferung sind möglich. Das gilt insbesondere bei Naturfasern und Leder. Aus farbtechnischen Gründen kann für eine absolute Farbgleichheit keine Garantie übernommen werden, insbesondere bei Nachbestellungen empfiehlt sich eine Abklärung im Einzelfall nach Muster.

Anfärbungen: Bei hellen Stoff- oder Lederbezügen treten mitunter Anfärbungen auf, die durch nicht farbechte Textilien, z. B. von dunklen Jeansstoffen, T-Shirts oder ähnlichen verursacht werden. Wenn Jeansstoffe selbst nach mehrmaligem Waschen noch Farbabreibungen auf dem Bezugstoff hinterlassen, handelt es sich nachweislich um einen Mangel des Bekleidungsstoffes und liegt nicht in der Qualität des Möbelstoffes (Bezugsmaterialies) begründet.

Reibechtheit: Als Reibechtheit bezeichnet man die Widerstandsfähigkeit der Farbe von Möbelstoffen oder Leder gegenüber dem Abreiben oder Anfärben an andere trockene oder feuchte Textilien. In der Regel erreichen helle Farben höhere Reibechtheiten als dunklere Töne. Zur Reinigung sollten Sie ausschließlich destilliertes Wasser verwenden und mit einem weißen, weichen, sauberen Tuch vorsichtig reiben, immer großflächig von Naht zu Naht, leicht und ohne viel Druck und niemals nur auf der Stelle (Farbabrieb und Ränder)! Bitte keine Mikrofasertücher und Dampfreiniger verwenden.
> siehe auch unsere diversen Pflegeanleitungen für Bezüge

Gebrauchslüster: Der Gebrauchslüster oder „Sitzspiegel“ entsteht bei samtigen Stoffen, wie Velours und eventuell Mikrofaser, indem sich Flor durch den Druck bei der Benutzung flach legt und so je nach Lichteinfall

einen anderen optischen „Eindruck“ hervorruft (z. B. hell/dunkel oder matt/glänzend Effekt). Diese optische Veränderung hat auf Gebrauch, Funktion und Lebensdauer keinen Einfluss und stellt keinen Sachmangel dar.

Falten/ Muldenbildung: Die von uns bevorzugte „legere Polsterung“ (im Gegensatz zur straffen Polsterung wie bei Stilmöbeln) ist an ihrer Anschmiegsamkeit zu erkennen. Die Polsterung ist weicher und der Bezug ist nicht straff gespannt. Eine modellbedingte oder gestalterisch gewünschte Faltenbildung ist warentypisch, die Abzeichnung bei Steppmatten oder –kissen sind design- oder konstruktionsbedingt. Beim so genannten „Einsitzen“ (Lieblingsplatz) verändert sich in Abhängigkeit von Art und Nutzungsdauer auch die Sitzhärte, ein normaler Prozess, den jede Polsterung durchläuft. Um gleichmäßige Sitzhärten zu erzielen, ist es daher wichtig, die Sitzpositionen von Zeit zu Zeit zu ändern. Je größer die verpolsterte Fläche, umso größer ist die Neigung zu einseitiger Mulden- und Faltenbildung (Stiftung Warentest).

Achtung: Das Modell ist bewusst leger verarbeitet. Faltenbildung ist daher gewollt.

Pflege und Unterhalt:

Reinigungs- und Pflegeanleitung:

Die Unterhaltspflege ist gleichzusetzen mit der täglichen Körperpflege des Menschen. Bei der regelmäßigen Unterhaltspflege werden Verschmutzungen, die durch den täglichen Gebrauch entstehen, beseitigt (Hausstaub, Krümel, Fusseln, etc.) und zwar durch regelmäßiges Absaugen (geringe Saugleistung) mit einem normalen Haushaltsstaubsauger mit Polsterdüse. Bei Velours- und Flachgewebe unbedingt eine Düse mit weichen Bürsten verwenden und in Strichrichtung arbeiten. Anschließend mit einer weichen Bürste abbürsten (z. B. Kleiderbürste). Ab und zu sollte der Bezug mit einem feuchten Ledertuch abgewischt werden. Die Feuchtigkeit hält die Fasern elastisch und wirkt sich so positiv auf deren Langlebigkeit aus. Keinesfalls Mikrofasertücher oder Dampfreiniger verwenden! Flecken entfernt man am besten sofort, unmittelbar nach dem Entstehen. Wichtig ist, dass verschüttete Flüssigkeiten sofort mit einem saugfähigen Küchenpapier oder Tuch abgetupft werden – nicht reiben! Dann können sie gar nicht erst in das Gewebe eindringen. Viele Stoffe unserer Kollektion sind durch Ausrüstung fleckengeschützt, das heißt, Flüssigkeiten dringen nicht sofort in das Gewebe ein, sondern sind meist durch ein saugfähiges Tuch oder Papier zu beseitigen. Achtung: Niemals auf der Stelle reiben und immer erst die Herstelleranweisungen am Produkt beachten!

Lederpflege:

Damit Polstermöbel lange Zeit schön bleiben, müssen sie regelmäßig gereinigt und gepflegt werden. Lederpflege erfordert wenig Aufwand. Es ist empfehlenswert, neben der normalen Unterhaltspflege (leichtes Absaugen und gelegentliches Abwischen mit einem feuchten Tuch) das Leder je nach Nutzung ein- bis zweimal pro Jahr mit speziell geeigneten Reinigungsprodukten zu säubern und entsprechend geeignetem Lederpflegemittel gemäß Gebrauchsanweisungen zu behandeln. Reinigen Sie am besten immer ganze Teile großflächig von Naht zu Naht.

Bitte nicht mit ungeeigneten Mitteln wie z. B. Schuhcreme, Bohnerwachs oder Kosmetik experimentieren!

Beanspruchte Stellen am Nubuk-Lederbezug können mit weicher Bürste, Nubuk-Pad oder Schaumstoffschwamm wieder aufgeraut werden.

Stoffpflege:

Einige ganz besonders hochwertige Materialien unserer angebotenen Stoffkollektion haben eigene Pflegeanleitungen, die es unbedingt zu beachten gilt. Bitte bewahren Sie die Anleitungen zusammen mit diesen Möbeln und dem Kaufvertrag auf.

Schadstoffgeprüft:

ROCKPORT B ist mit dem Goldenen M und dem DGM Emissionslabel A ausgezeichnet und wird nach RAL-Vorschriften der Deutschen Gütegemeinschaft gefertigt.

Die Deutsche Gütegemeinschaft Möbel e. V. zertifiziert die Möbelhersteller nach den Güte- und Prüfbestimmungen RAL-GZ-430. Besondere Beachtung findet das Thema „gesund Wohnen“. Diese Anforderungen werden in Abstimmung mit dem Umweltbundesamt und Sachverständigen festgelegt und regelmäßig überprüft. Denn Möbel sollen nicht nur schön sein. Sie müssen auch haltbar sein und dürfen der Gesundheit nicht schaden. Doch solche Qualitäten sieht man den Möbeln beim Kauf schwer an. Die Deutsche Gütegemeinschaft Möbel e. V. sorgt hier für „Durchblick“, damit der Möbelkauf kein Risiko wird. Sie lässt die Möbel Ihrer Mitgliedsfirmen von neutralen Prüfinstituten z. B. Landesgewerbeanstalt Bayern (LGA) auf Herz und Nieren prüfen. In umfangreichen Güte- und Prüfbestimmungen sind eindeutige Qualitätskriterien für die Produktion, Materialien, Funktionalität und auch Wohnhygiene festgelegt, die Basis für die Prüfung durch das Testinstitut.

Nur Möbel, die diesen Test bestehen, erhalten das Gütezeichen!

Modellbedingte / warentypische Eigenschaften:

Unabhängig von Materialeinsatz, Konstruktion und Verarbeitung sind bei der qualitativen Beurteilung von Möbeln drei wichtige Produkteigenschaften zu berücksichtigen, da diese späteren Veränderungen aus normalem, natürlichen Gebrauch keinen Sachmangel darstellt:

Warentypische Eigenschaft – resultiert aus speziellen Materialeigenschaften, (z. B. Naturmerkmale bei Leder).

Modellbedingte Eigenschaften - optisches Erscheinungsbild eines Modells (z. B. legere Verarbeitung der Polsterung).

Gebrauchseigenschaft – nutzungsbedingte Veränderungen, die keine Rückschlüsse auf Verarbeitung und Qualität zulassen (z. B. „Lieblingsplatz“ bei Polstermöbeln, Belastbarkeitsgrenzen bei Funktionsteilen).

ACHTUNG: Bitte die unten aufgeführten Informationen beachten!

Lederarten und Eigenschaften:

Lederbezüge sind nicht nur Gewähr für eine lange Lebensdauer, sie repräsentieren auch Schönheit und Eleganz der Natur.

Leder ist ein Naturprodukt, mit allen seinen natürlichen Eigenschaften. Jede Haut hat deshalb ihre individuelle Beschaffenheit. Zeckenbisse, Gabelstiche usw. sind warentypische Naturmerkmale. Sie garantieren die Echtheit und sind kein Produktsachmangel.

Gerade bei Ledern sollten Sie auf Qualität achten, dann bekommen Sie nämlich weiche, geschmeidige, atmungsaktive Lederarten. (Qualität hat, wie immer, auch bei Leder seinen Preis.)

Hochwertiges Leder ist so gefärbt, dass sich die Farbe um jede einzelne Faser legt und alle natürlichen Merkmale sichtbar lässt. Für eine Polstergarnitur werden fünf bis sieben Häute verarbeitet.

Die Tiere haben unter unterschiedlichen Bedingungen gelebt, keine Haut gleicht der anderen, wodurch Struktur- und Farbabweichungen sowie Natur- und Wachstumsmerkmale entstehen, die naturbedingt sind. Diese Lebenszeichnungen beeinträchtigen weder den Wert, noch die Haltbarkeit, sie machen aus jedem Möbel ein Unikat.

Bedenken Sie immer, dass auch Leder durch starke Lichteinwirkung, insbesondere Sonne, ausbleichen und dauerhafte Nähe zu eingeschalteten Heizkörpern das Leder austrocknet und es porös und brüchig macht.

Abhilfe: Für Beschattung bzw. Luftbefeuchter sorgen, da dieses Klima auch für Menschen schädlich ist.

Stoffarten und Eigenschaften:

Der Bezug ist wie das Gesicht des Polstermöbels, die Entscheidung Stoff oder Leder beeinflusst die Optik und die Gebrauchseigenschaften entscheidend.

Ihr persönliches Wohlbefinden sollte die Hauptrolle spielen, testen Sie all unsere Modelle. Ihr Einrichtungsberater ist Ihnen bei der Beantwortung Ihrer Fragen sehr gerne behilflich.

Der Preis eines Stoffes sagt nicht zwangsläufig etwas über seine Robustheit und Langlebigkeit aus. Sondern kann Ausdruck anderer Qualitätskriterien sein, wie z. B. der Exklusivität und Eleganz der verwendeten Materialien (Seide), der Raffinesse des Druck- oder Webverfahrens, des hohen ästhetischen Wertes oder der extremen Feinheit.

Polstermöbel werden im Durchschnitt vier Stunden pro Tag genutzt. Legt man pro Woche nur 6 Tage zugrunde und errechnet die Sitzdauer in einem Jahr, so kommt man auf die unglaubliche Zahl von 1248 Stunden. (Quelle: Stiftung Warentest) Während dieser Zeit müssen Polstermöbel hohe Gewichtsbelastungen, Scheuerbewegungen und andere Einflüsse wie Licht, Wärme, Staub etc. aushalten, möglichst ohne, dass sie dabei ihre Funktions- und Gebrauchstauglichkeit verlieren.

Die Qualität der verwendeten Materialien, die Intensität der Nutzung sowie Tabakrauch, Schweiß oder sonstige Körperabsonderungen, natürlicher Verschleiß und Ihr Pflegeverhalten bestimmen somit in hohem Maße, wie lange die Freude an den Möbeln währt. Häusliche Jeansträger müssen wissen, dass grobe Jeansstoffe mit derben Nähten der Feind feingewebter Polsterbezüge (und Autositz) sind und abfärben, ebenso wie nicht farbechte Textilien. Klettbänder, Haustiere mit scharfen Krallen müssen von Polstermöbeln ferngehalten werden.

Legere Polsterung: (Faltenbildung)

Die von uns bevorzugte „legere Polsterung“ (im Gegensatz zur straffen Polsterung wie bei Stilmöbeln) ist an ihrer Anschmiegsamkeit zu erkennen. Die Polsterung ist weicher und der Bezug nicht glatt, damit man „im Sofa“ und nicht „auf dem Sofa“ sitzt.

Eine optisch wellige Oberfläche auf Sitz, Rücken und Armlehnen stellt keinen Qualitätsmangel dar, sondern ist modellbedingt gewollt, um optimalen Sitzkomfort zu gewährleisten. Unsere losen Sitz- und Rückenissen gehören nach Gebrauch aufgeschüttelt. Um die Flächen nach der Benutzung zu glätten,

sollten modellbedingt die Sitz- und Rückenkissen nach außen gestrichen, geklopft oder geschüttelt werden.

Sitzhärteunterschiede: Der Sitzkomfort innerhalb einer Polstergruppe kann differieren. Oft ist es konstruktiv und formbedingt nicht möglich, jedes verwendete Element mit gleicher Unterfederung auszustatten (z. B. bei Eckelementen, Funktionsbauteilen, Verwandlungselementen, Anstellhockern, unterschiedlichen geometrischen Grundformen, Abschlusselementen etc.). Das ist warentypisch und Standard bei industrieller Fertigung. Es ist auch nicht auszuschließen, dass der Eindruck unterschiedlicher Sitzhärten entsteht, obwohl die Polsterungen einheitlich sind. (Schaumstoff kann innerhalb seines Raumgewichts technisch Toleranzen von plus/minus 10 % aufweisen).

Wellenbildung: Beim so genannten „Einsitzen“ (Lieblingsplatz) verändert sich die Sitzhärte. Sie wird weicher in Abhängigkeit von Art und Dauer der Benutzung. Dies ist ein normaler Prozess, den jede Polsterung durchläuft. Um gleichmäßige Sitzhärten zu erzielen, ist es wichtig, die Sitzpositionen von Zeit zu Zeit zu ändern. Sonst kann es zu einseitiger Mulden- und Faltenbildung (Lieblingsplatz) kommen. Richtlinie: Je stärker das Bezugsmaterial und größer die verpolsterte Fläche, umso größer ist die Neigung zur Falten- und Muldenbildung. Unterstützt wird diese Entwicklung dadurch, dass Leder sich unter Einfluss von Körpergewicht mehr oder minder dehnen und dadurch „Wellen“ bilden. Diese optische Veränderung hat auf Gebrauch, Funktion und Lebensdauer keinen Einfluss und stellt keinen Sachmangel dar. Darüber informiert verbraucherverständlich und eingehend auch die Stiftung Warentest – „Möbel kaufen“

Funktionen: Funktionssofas, Relaxliegen (Kompromissmöbel/ kein Bettersatz), Ruhe- oder TV-Sessel, Sofas mit ausklappbaren Armlehnen oder höhenverstellbaren Rücken benötigen Beschläge mit komplizierten Verstellmechaniken. Damit diese Technik auf Dauer zuverlässig funktioniert, ist ihre sorgfältige Handhabung sehr wichtig.
Bei Verwandlungssofas und Verwandlungsliegen müssen die ausziehbaren Teile am besten in der Mitte – oder rechts und links gleichmäßig angefasst und bedient werden. So können die Beschläge nicht durch einseitige Handhabung verzogen oder beschädigt werden. Ausklappbare Fußteile bei Relaxsesseln dürfen wenig als Sitzplatz genutzt werden wie verstellbare, abklappbare Armlehnen oder Kopfstützen. Hier beträgt die übliche Belastbarkeit 20 bis maximal 40 kg.
Funktionsteile benötigen einen gewissen Spielraum. Leichte Maßveränderungen durch die Dicke der Bezugsmaterialien sind unumgänglich. Aus hygienischen Gründen sind hier die Gebrauchs- und Pflegeanleitungen des Herstellers besonders zu beachten.

Lichtechtheit: Als Lichtechtheit bezeichnet man die Resistenz eines Stoffes gegenüber der Einwirkung von Licht (insbesondere Sonnenschein, Tageslicht, Halogen-Beleuchtung). Kunstfasern und dunklere Farbtöne erreichen höhere Lichtechtheiten als Naturfasern und hellere brillante Farben. Die Verfärbung des Materials unter Einfluss von Licht ist bei Möbelstoffen nicht zu verhindern. Die Urgewalt der Sonne verändert alle Materialien! Besondere Vorsicht ist deshalb in hellen Südzimmern mit viel Glas geboten. Insbesondere bei Sonnenschein sollten Vorhänge oder Jalousien geschlossen werden, da sonst viele Stoffe/ Bezugsmaterialien oder natur belassene Leder schon nach wenigen Wochen an den beschienenen Stellen Farbabweichungen aufweisen.

Farbabweichungen: Geringfügige Farbtoleranzen zwischen dem beim Kauf vorliegenden Muster und der Lieferung sind möglich. Das gilt insbesondere bei Naturfasern und Leder. Aus farbtechnischen Gründen kann für eine absolute Farbgleichheit keine Garantie übernommen werden, insbesondere bei Nachbestellungen empfiehlt sich eine Abklärung im Einzelfall nach Muster.

Anfärbungen: Bei hellen Stoff- oder Lederbezügen treten mitunter Anfärbungen auf, die durch nicht farbechte Textilien, z. B. von dunklen Jeansstoffen, T-Shirts oder ähnlichen verursacht werden. Wenn Jeansstoffe selbst nach mehrmaligem Waschen noch Farbabreibungen auf dem Bezugstoff hinterlassen, handelt es sich nachweislich um einen Mangel des Bekleidungsstoffes und liegt nicht in der Qualität des Möbelstoffes (Bezugsmaterialies) begründet.

Reibechtheit: Als Reibechtheit bezeichnet man die Widerstandsfähigkeit der Farbe von Möbelstoffen oder Leder gegenüber dem Abreiben oder Anfärben an andere trockene oder feuchte Textilien. In der Regel erreichen helle Farben höhere Reibechtheiten als dunklere Töne. Zur Reinigung sollten Sie ausschließlich destilliertes Wasser verwenden und mit einem weißen, weichen, sauberen Tuch vorsichtig reiben, immer großflächig von Naht zu Naht, leicht und ohne viel Druck und niemals nur auf der Stelle (Farbabrieb und Ränder)! Bitte keine Mikrofasertücher und Dampfreiniger verwenden.
> siehe auch unsere diversen Pflegeanleitungen für Bezüge

Gebrauchslüster: Der Gebrauchslüster oder „Sitzspiegel“ entsteht bei samtigen Stoffen, wie Velours und eventuell Mikrofaser, indem sich Flor durch den Druck bei der Benutzung flach legt und so je nach Lichteinfall

einen anderen optischen „Eindruck“ hervorruft (z. B. hell/dunkel oder matt/glänzend Effekt). Diese optische Veränderung hat auf Gebrauch, Funktion und Lebensdauer keinen Einfluss und stellt keinen Sachmangel dar.

Falten/ Muldenbildung: Die von uns bevorzugte „legere Polsterung“ (im Gegensatz zur straffen Polsterung wie bei Stilmöbeln) ist an ihrer Anschmiegsamkeit zu erkennen. Die Polsterung ist weicher und der Bezug ist nicht straff gespannt. Eine modellbedingte oder gestalterisch gewünschte Faltenbildung ist warentypisch, die Abzeichnung bei Steppmatten oder –kissen sind design- oder konstruktionsbedingt. Beim so genannten „Einsitzen“ (Lieblingsplatz) verändert sich in Abhängigkeit von Art und Nutzungsdauer auch die Sitzhärte, ein normaler Prozess, den jede Polsterung durchläuft. Um gleichmäßige Sitzhärten zu erzielen, ist es daher wichtig, die Sitzpositionen von Zeit zu Zeit zu ändern. Je größer die verpolsterte Fläche, umso größer ist die Neigung zu einseitiger Mulden- und Faltenbildung (Stiftung Warentest).

Achtung: Das Modell ist bewusst leger verarbeitet. Faltenbildung ist daher gewollt.

Modellvarianten



Polsterprogramm NATURA HOME Rockport

Ecksofa Rockport A - 2,5-Sitzer mit Ecke rechts 1,25L-1,25-E1ABR (Rockport A)

Ausführung:

Bezug: Stoff Cape 68 dark grey PGT
Textilkennzeichnung:
100% Polyester

Polsterung Sitz: Wellenunterfederung, Sandwich (Schaum/
SchaumHR) und Diolenwattenabdeckung

Polsterung Rücken: Silikon; Diolenwattenabdeckung

Alle Rücken echt bezogen

Rückenvariante: A

Armlehn-Variante: A

Füße: HF1=Eiche geölt

Beschreibung:

bestehend aus:

1,25-Sitzer mit Armlehne links, 1,25-Sitzer ohne Armlehne,

Eckelement+Einsitzer mit Abschlußteil rechts Stellfläche:

ca. 264x223 cm

Sitzhöhe: ca. 45,00 cm

Sitztiefe: ca. 54,00 cm

Maße: ca. B 264 cm x T 223 cm x H 86 cm

Preis

1.749,00* EUR Werbepreis



Ecksofa Rockport B - Longchair links, 2,5-Sitzer, Kopfteil/ Sitztiefe verstellbar (manuell) LLXXLVkv ohne V.R.-2,5-Rvkv m V.R.-376VVE (Rockport B)

Ausführung:

Bezug: Stoff Mine 51 khaki PG. Mine, Textilkennzeichnung:
96% Polyester, 4% Nylon

Rückenvariante: B

Armlehn-Variante: C

Füße: MF1 schwarz

Beschreibung:

bestehend aus:

Longchair XXL Armlehne links mit manuell verstellbarer
Kopfstütze

2,5-Sitzer Armlehne rechts mit manueller

Sitztiefenverstellung und manuell verstellbarer Kopfstütze

Sitzhöhe: ca. 45,00 cm

Sitztiefe: ca. 55,00 cm

Maße: ca. B 307 cm x T 185 cm x H 84 cm

Preis

2.149,00* EUR Werbepreis

* Alle Preise sind Abholpreise (ohne Lieferung und Montage) in Euro einschließlich der jeweils gültigen Mehrwertsteuer. Abweichungen in Struktur, Farbe, Form und Abmessungen, Gewicht sowie technische Änderungen gegenüber den Abbildungen und textlichen Angaben sind möglich und bleiben vorbehalten soweit diese in der Natur der verwendeten Materialien liegen und handelsüblich sind. Alles ohne Deko, nur solange Vorrat reicht.



Polsterprogramm NATURA HOME Rockport

Ecksofa Rockport B - 2,5-Sitzer mit Longchair rechts, Kopfteil/Sitztiefe/Armlehne verstellbar (manuell) 9421K-2501VVE-6023100V-9423K (Rockport B)

Ausführung:

Bezug: Leder W10 grey PG. L40

Rückenvariante: B

Armlehn-Variante: D klappbar

Füße: MR1 Kufe schwarz

Polsterung Sitz: Diolenwattenabdeckung, HR Schaum, Schaumstoff, Stahlwellenfedern

Polsterung Rückenlehne: Diolenwattenabdeckung, Gummigurte, HR Schaum

Beschreibung:

bestehend aus:

2,5-Sitzer Armlehne links mit manueller Sitztiefenverstellung und manuell verstellbarer Kopfstütze,

Longchair Armlehne rechts ohne Sitztiefenverstellung mit manuell verstellbarer Kopfteile

Sitzhöhe: ca. 45,00 cm

Sitztiefe: ca. 70,00 cm

Breite Armlehne: ca. 28,00 cm

Maße: ca. B 288 cm x T 185 cm x H 84 cm

Preis:

3.998,00* EUR Werbepreis

* Alle Preise sind Abholpreise (ohne Lieferung und Montage) in Euro einschließlich der jeweils gültigen Mehrwertsteuer. Abweichungen in Struktur, Farbe, Form und Abmessungen, Gewicht sowie technische Änderungen gegenüber den Abbildungen und textlichen Angaben sind möglich und bleiben vorbehalten soweit diese in der Natur der verwendeten Materialien liegen und handelsüblich sind. Alles ohne Deko, nur solange Vorrat reicht.



ROCKPORT A

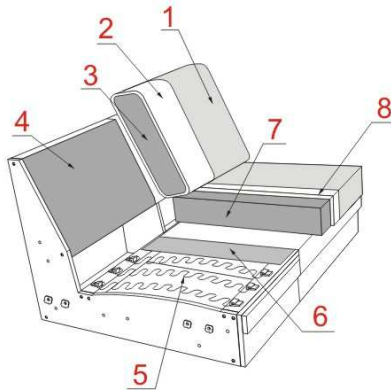
Produktinformation

www.dgpm-moebel.de H20180172	Güteschein (RAL)	M Möbel	KLIMAPAKT für die Möbelindustrie Güteschein für die Möbelindustrie Charakteristischer Markenname Bauweise: Rückenlehne H20180172 Polsterung: Lederleder H20180172	KLIMANEUTRALER Möbelhersteller Charakteristischer Markenname Bauweise: Rückenlehne H20180172 Polsterung: Lederleder H20180172	EMISSIONSKLASSE für Möbel Emissionsklasse für den Stoff Charakteristischer Markenname Bauweise: Rückenlehne H20180172 Polsterung: Lederleder H20180172



POLSTERAUFBAU

- KORPUS** : Verleimtes Massivholzgestell; Spannplatte; Sperrholz;
- SITZ** : Wellen-Unterfederung; Var.1 - SANDWICH (Schaum 35kg/m³ / Schaum HR 30kg/m³);
Var.2 - HR (Schaum HR 38kg/m³); Var.3 - TASCHENFEDERKERN (Taschenfederkern /
Schaum HR 38kg/m³); Diolenwattenabdeckung;
- RÜCKEN** : Silikon; Diolenwattenabdeckung;
- FÜßE** : Metallfüße; Holzfüße;



- 1 Bezug Ihrer Wahl
- 2 Diolenwattenabdeckung
- 3 Rückenkissen (Silikon)
- 4 Spannplatte
- 5 Wellen-Unterfederung
- 6 Polster
- 7 V1-SANDWICH; V2-HR
- 8 Diolenwattenabdeckung



Relaxfunktion (Wall Free)



Sitzauszug: motorischer Sitzauszug. Der Sitz bei Typen mit dem Sitzauszug ist ca. 27 cm ausziehbar!



Sitzauszug: Der Sitz bei dem Typen mit dem Sitzauszug ist ca. 27 cm ausziehbar!




Kopfstütze variabel einsteckbar



ROCKPORT A

Produktinformation

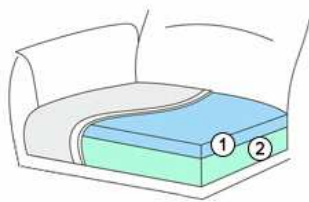


Alle Elemente können nur in einer Farbe und in einem Stoff oder Leder gefertigt werden (uni Stoff)! Lederzuschnitte und Nahtausführungen können aus material- und verarbeitungstechnischen Gründen zusätzliche Teilungsnähte zur Lederverarbeitung aufweisen.

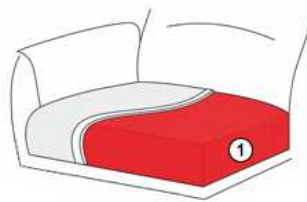
Alle Rücken echt bezogen. Anstellseiten Standard nicht echt bezogen.

Sitzkomfort zur Wahl:

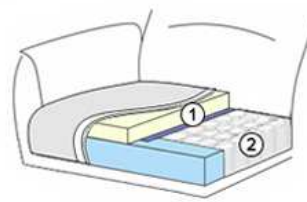
- Sandwich als Standard
- HR als Variante gegen Aufpreis
- Taschenfederkern als Variante gegen Aufpreis



Sandwich
 ① Schaum HR 30kg/m³
 ② Schaum 35kg/m³



HR
 ① Schaum HR 38kg/m³



Taschenfederkern
 ① Schaum HR 38kg/m³
 ② Taschenfederkern

Bitte unbedingt in der Bestellung angeben. Wenn der Kunde beim Kauf sich für den Schaum HR oder Taschenfederkern entscheiden wird, muß das eindeutig auf der Bestellung erfaßt werden. Bei Informationsmangel wird immer der Standard Sandwich angewendet.

Sitzkomfort


Konstruktionsbedingte Sitzhärteunterschiede lassen sich produktionstechnisch nicht vermeiden und stellen keinen Beanstandungsgrund dar.

Zwischen Elementen mit und ohne Funktion kann es Differenzen im Sitzkomfort geben. Dies ist warentypisch und stellt keinen Beanstandungspunkt dar.

Kombinationen mit unterschiedlichen Sitzausführungen sind nicht zu empfehlen.

Armlehn-Varianten:

4 Armlehnen Optik:



Die Maßen und Preis der Elementen sind inkl. Armlehne! **Wichtig: Armlehne D klappbar ist gegen Aufpreis.** Bei der Bestellung bitte obligatorisch die Armlehnen-Type angeben!

Funktionen

Sitztiefenverstellung **manuell (SAz); motorisch (SAz m.Motor)**

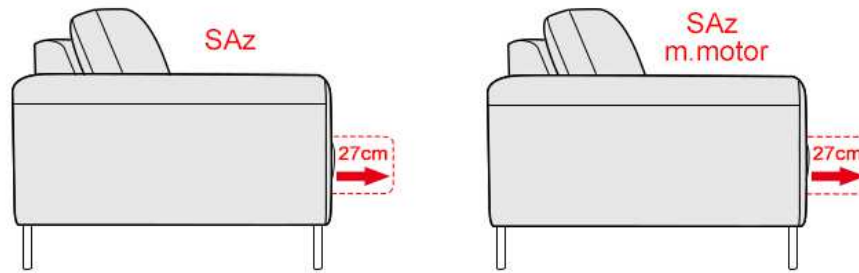
Der Sitz bei den Typen mit dem manuellen und motorischen Sitzauszug ist ca. 27 cm ausziehbar!

Sitzauszug manuell und motorisch - ist bei dem 2-Sitzer, 2,5-Sitzer und 3-Sitzer, je mit einer, zwei oder keiner Armlehne erhältlich.

Es wird empfohlen das Element mit Sitzauszug nur mit folgenden Elementen zu verbinden:

E1ABL, E1ABR, LAL, LAR, Sp.Kl.

Bei Verwendung des Elementes „Sp. Kl.“ (Spitzecke) in Kombination mit einem linken und rechten Anbausofa welche jeweils mit manuellem oder motorischem Sitzauszug ausgestattet sind, ist zu berücksichtigen, dass immer nur ein Sitzauszug bedient werden kann.



Relaxfunktion (Relax m.Motor)

Dieses Modell verfügt optional über eine Relaxfunktion mit Motor, indem sich der Rücken nach hinten legt und der Fußteil hoch kommt.


Standard werden die Sofas mit Relaxfunktionen zweiteilig geliefert, und die Sofas ohne Funktion einteilig. Elemente fest : 1 / 1,25 / 1,5 je mit einer oder keiner Armlehne können nicht miteinander kombiniert werden. Um die Entspannungsfunktion besser zu nutzen empfiehlt der Hersteller bei den Elementen mit Relaxfunktion m.Motor immer die Kopfstütze mitzubestellen.



Achtung! Bei Typen mit motorischem Sitzauszug und motorischen Relaxfunktion empfiehlt der Hersteller den Motor der Funktion nicht länger als max. 2 Minuten im Gang zu halten, danach bitte min. 18 Minuten (Motor) pausieren. Bei Elementen mit Motoren besteht die Möglichkeit das Akku gegen Aufpreis zu bekommen. Wichtig! Typen mit zwei Motoren benötigen zwei Akku. Niedriger Ladezustand wird durch ein integrierter Lautsprecher signalisiert.

Fuß-Varianten:

1. Holzfuß Buche lackiert (HF) als Standard
 2. Holzfuß Eiche (HF Eiche geölt, HF Eiche bianco) als Variante im Preis erhältlich
 3. Metallfuß (MF1) als Variante; **Farbe schwarz im Preis; Farbe chrom und gebürstet gegen Aufpreis**
 4. Metallfuß (MF3) als Variante; **Farbe schwarz im Preis; Farbe chrom und gebürstet gegen Aufpreis**
 5. Metallfuß (MF5) als Variante; **Farbe schwarz im Preis; Farbe chrom und gebürstet gegen Aufpreis**
- Nur eine Fußhöhe = 17 cm; Sitzhöhe ca 45 cm.



Erhältliche Holzfußfarben: lieferbare Holzfußfarben siehe Holzfarbtonmuster inklusive Sonderfarbton Eiche geölt und Eiche bianco.

Bei diesem Modell sind die Füße nicht montiert um Transportschäden zu vermeiden.

Seite echt bezogen

Seite echt bezogen kann bei allen Typen – ausser Typen mit Relaxfunktion mit Motor - verwendet werden. Hier ist der Fußpreis schon im Preis von "Seite echt bezogen" erhältlich.

Die einzelnen Typen werden mit Einhänge-Beschläge verbunden.
Zubehörteile, wie Kissen und Kopfstützen sind separat zu bestellen.

Achtung!

Die Piktogramme haben nur einen informativen Charakter und entsprechen nicht der tatsächlichen Optik.

Bei den angegebenen Massen können Abweichungen entstehen (+/- 5 cm)

Bei Zusammenstellungen die Typen bitte von links nach rechts angeben (vorstehend!)

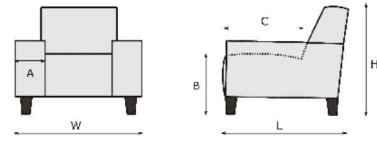
A = Laut Typenplan







B = 45 cm







C = 54 cm







H = 86 cm







L = 98 cm



EMV NATURA PREISLISTE ROCKPORT A							
BEZEICHNUNG	1000 1	1001 1L	1003 1R	1002 1LR	1000M 1 relax m.motor	1001M 1L relax m.motor	
BEZEICHNUNG	1-Sitzer ohne Armlehnen	1-Sitzer mit Armlehne links	1-Sitzer mit Armlehne rechts	Sessel	1-Sitzer ohne Armlehnen mit Relaxfunktion m. Motor	1-Sitzer mit Armlehne links mit Relaxfunktion m. Motor	
BREITE (W)	61 cm				61 cm		
Breite mit Arm A		85 cm	85 cm	109 cm		85 cm	
Breite mit Arm B		73 cm	73 cm	85 cm		73 cm	
Breite mit Arm C		83 cm	83 cm	105 cm		83 cm	
Breite mit Arm D klpb		89 cm	89 cm	117 cm		89 cm	
TIEFE (L)	98 cm	98 cm	98 cm	98 cm	98 cm	98 cm	
HÖHE (H)	86 cm	86 cm	86 cm	86 cm	86 cm	86 cm	
SITZHÖHE (B) & SITZTIEFE (C)	45 cm & 54 cm	45 cm & 54 cm	45 cm & 54 cm	45 cm & 54 cm	45 cm & 54 cm	45 cm & 54 cm	
QBM	0.46 qbm	0.46 qbm	0.46 qbm	0.46 qbm	0.51 qbm	0.57 qbm	
Stoff	EUR	EUR	EUR	EUR	EUR	EUR	
CAPE	271	485	485	747	858	1072	
II	271	485	485	747	858	1072	
III	281	499	499	768	867	1086	
IV	294	527	527	805	881	1113	
V	304	541	541	826	890	1127	
Leder	EUR	EUR	EUR	EUR	EUR	EUR	
L10	439	761	761	1129	1026	1348	
L20	451	777	777	1150	1037	1364	
L30	497	846	846	1244	1083	1433	
L40	534	906	906	1325	1120	1493	
L50	561	952	952	1392	1148	1539	
Aufpreis (+) Nachlass (-)	EUR	EUR	EUR	EUR	EUR	EUR	
HR	+ 12	+ 12	+ 12	+ 12	+ 12	+ 12	
TASCHENFEDERKERN	+ 18	+ 18	+ 18	+ 18	+ 18	+ 18	
MF CHROM, GEBURSTET		+ 9	+ 9	+ 18		+ 9	
AKKU					+ 218	+ 218	

EMV NATURA PREISLISTE ROCKPORT A							
BEZEICHNUNG	1003M 1R relax m.motor	1002M 1LR relax m.motor	10250 1,25	10251 1,25L	10253 1,25R	10250M 1,25 relax m.motor	
BEZEICHNUNG	1-Sitzer mit Armlehne rechts mit Relaxfunktion m. Motor	Sessel mit Relaxfunktion m. Motor	1,25-Sitzer ohne Armlehne	1,25-Sitzer mit Armlehne links	1,25-Sitzer mit Armlehne rechts	1,25-Sitzer ohne Armlehne mit Relaxfunktion m. Motor	
BREITE (W)			71 cm			71 cm	
Breite mit Arm A	85 cm	109 cm		95 cm	95 cm		
Breite mit Arm B	73 cm	85 cm		83 cm	83 cm		
Breite mit Arm C	83 cm	105 cm		93 cm	93 cm		
Breite mit Arm D klpb	89 cm	117 cm		99 cm	99 cm		
TIEFE (L)	98 cm	98 cm	98 cm	98 cm	98 cm	98 cm	
HÖHE (H)	86 cm	86 cm	86 cm	86 cm	86 cm	86 cm	
SITZHÖHE (B) & SITZTIEFE (C)	45 cm & 54 cm	45 cm & 54 cm	45 cm & 54 cm	45 cm & 54 cm	45 cm & 54 cm	45 cm & 54 cm	
QBM	0.57 qbm	0.57 qbm	0.53 qbm	0.53 qbm	0.53 qbm	0.58 qbm	
Stoff	EUR	EUR	EUR	EUR	EUR	EUR	
CAPE	1072	1334	299	513	513	885	
II	1072	1334	299	513	513	885	
III	1086	1355	306	524	524	892	
IV	1113	1392	324	557	557	911	
V	1127	1412	334	570	570	920	
Leder	EUR	EUR	EUR	EUR	EUR	EUR	
L10	1348	1716	490	812	812	1076	
L20	1364	1736	501	828	828	1088	
L30	1433	1831	552	902	902	1139	
L40	1493	1911	591	964	964	1178	
L50	1539	1978	628	1019	1019	1214	
Aufpreis (+) Nachlass (-)	EUR	EUR	EUR	EUR	EUR	EUR	
HR	+ 12	+ 12	+ 14	+ 14	+ 14	+ 14	
TASCHENFEDERKERN	+ 18	+ 18	+ 21	+ 21	+ 21	+ 21	
MF CHROM, GEBURSTET	+ 9	+ 18		+ 9	+ 9		
AKKU	+ 218	+ 218				+ 218	

EMV NATURA PREISLISTE ROCKPORT A							
BEZEICHNUNG	10251M	10253M	1500	1501	1503	1500M	
BEZEICHNUNG	1,25L relax m.motor	1,25R relax m.motor	1,5	1,5L	1,5R	1,5 relax m.motor	
BEZEICHNUNG	1,25-Sitzer mit Armlehne links mit motorischen Relaxfunktion	1,25-Sitzer mit Armlehne rechts mit motorischen Relaxfunktion	1,5-Sitzer ohne Armlehnen	1,5-Sitzer mit Armlehne links	1,5-Sitzer mit Armlehne rechts	1,5 Sitzer ohne Armlehnen mit motorischen Relaxfunktion	
BREITE (W)			81 cm			81 cm	
Breite mit Arm A	95 cm	95 cm		105 cm	105 cm		
Breite mit Arm B	83 cm	83 cm		93 cm	93 cm		
Breite mit Arm C	93 cm	93 cm		103 cm	103 cm		
Breite mit Arm D klpb	99 cm	99 cm		109 cm	109 cm		
TIEFE (L)	98 cm	98 cm	98 cm	98 cm	98 cm	98 cm	
HÖHE (H)	86 cm	86 cm	86 cm	86 cm	86 cm	86 cm	
SITZHÖHE (B) & SITZTIEFE (C)	45 cm & 54 cm	45 cm & 54 cm	45 cm & 54 cm	45 cm & 54 cm	45 cm & 54 cm	45 cm & 54 cm	
QBM	0.66 qbm	0.66 qbm	0.6 qbm	0.6 qbm	0.6 qbm	0.66 qbm	
Stoff	EUR	EUR	EUR	EUR	EUR	EUR	
CAPE	1099	1099	327	541	541	913	
II	1099	1099	327	541	541	913	
III	1111	1111	334	552	552	920	
IV	1143	1143	354	587	587	941	
V	1157	1157	366	603	603	952	
Leder	EUR	EUR	EUR	EUR	EUR	EUR	
L10	1398	1398	538	860	860	1125	
L20	1415	1415	550	876	876	1136	
L30	1488	1488	607	957	957	1194	
L40	1550	1550	651	1023	1023	1237	
L50	1605	1605	690	1081	1081	1277	
Aufpreis (+) Nachlass (-)	EUR	EUR	EUR	EUR	EUR	EUR	
HR	+ 14	+ 14	+ 16	+ 16	+ 16	+ 16	
TASCHENFEDERKERN	+ 21	+ 21	+ 23	+ 23	+ 23	+ 23	
MF CHROM, GEBURSTET	+ 9	+ 9		+ 9	+ 9		
AKKU	+ 218	+ 218				+ 218	







EMV NATURA PREISLISTE ROCKPORT A							
BEZEICHNUNG	1501M	1503M	2000	2001	2003	2002	
BEZEICHNUNG	1,5L relax m.motor	1,5R relax m.motor	2	2L	2R	2LR	
BEZEICHNUNG	1,5 Sitzer Armlehne links mit motorischen Relaxfunktion	1,5 Sitzer Armlehne rechts mit motorischen Relaxfunktion	2-Sitzer ohne Armlehnen	2-Sitzer mit Armlehne links	2-Sitzer mit Armlehne rechts	2-Sitzer mit 2 Armlehnen	
BREITE (W)			121 cm				
Breite mit Arm A	105 cm	105 cm		145 cm	145 cm	169 cm	
Breite mit Arm B	93 cm	93 cm		133 cm	133 cm	145 cm	
Breite mit Arm C	103 cm	103 cm		143 cm	143 cm	165 cm	
Breite mit Arm D klpb	109 cm	109 cm		149 cm	149 cm	177 cm	
TIEFE (L)	98 cm	98 cm	98 cm	98 cm	98 cm	98 cm	
HÖHE (H)	86 cm	86 cm	86 cm	86 cm	86 cm	86 cm	
SITZHÖHE (B) & SITZTIEFE (C)	45 cm & 54 cm	45 cm & 54 cm	45 cm & 54 cm	45 cm & 54 cm	45 cm & 54 cm	45 cm & 54 cm	
QBM	0.75 qbm	0.75 qbm	0.89 qbm	0.89 qbm	0.89 qbm	0.89 qbm	
Stoff	EUR	EUR	EUR	EUR	EUR	EUR	
CAPE	1127	1127	543	757	757	971	
II	1127	1127	543	757	757	971	
III	1139	1139	561	780	780	998	
IV	1173	1173	589	821	821	1053	
V	1189	1189	607	844	844	1081	
Leder	EUR	EUR	EUR	EUR	EUR	EUR	
L10	1447	1447	879	1201	1201	1523	
L20	1463	1463	902	1228	1228	1555	
L30	1543	1543	994	1343	1343	1693	
L40	1610	1610	1067	1440	1440	1812	
L50	1667	1667	1127	1518	1518	1909	
Aufpreis (+) Nachlass (-)	EUR	EUR	EUR	EUR	EUR	EUR	
HR	+ 16	+ 16	+ 23	+ 23	+ 23	+ 23	
TASCHENFEDERKERN	+ 23	+ 23	+ 37	+ 37	+ 37	+ 37	
MF CHROM, GEBURSTET	+ 9	+ 9		+ 9	+ 9	+ 18	
AKKU	+ 218	+ 218					







EMV NATURA PREISLISTE ROCKPORT A							
BEZEICHNUNG		2060	2061	2063	2062	2060M	2061M
		2SAz	2SAzL	2SAzR	2SAzLR	2SAz m.motor	2SAzL m.motor
BEZEICHNUNG		2-Sitzer ohne Armlehnen, m. Sitzauszug	2-Sitzer mit Armlehne links, mit Sitzauszug	2-Sitzer mit Armlehne rechts, mit Sitzauszug	2-Sitzer mit 2 Armlehnen, mit Sitzauszug	2-Sitzer ohne Armlehnen, mit motorischem Sitzauszug	2-Sitzer mit Armlehne links, mit motorischem Sitzauszug
BREITE (W)		121 cm				121 cm	
Breite mit Arm A			145 cm	145 cm	169 cm		145 cm
Breite mit Arm B			133 cm	133 cm	145 cm		133 cm
Breite mit Arm C			143 cm	143 cm	165 cm		143 cm
Breite mit Arm D klpb			149 cm	149 cm	177 cm		149 cm
TIEFE (L)		98 cm	98 cm	98 cm	98 cm	98 cm	98 cm
HÖHE (H)		86 cm	86 cm	86 cm	86 cm	86 cm	86 cm
SITZHÖHE (B) & SITZTIEFE (C)		45 cm & 54 cm	45 cm & 54 cm	45 cm & 54 cm	45 cm & 54 cm	45 cm & 54 cm	45 cm & 54 cm
QBM		0.89 qbm	0.89 qbm	0.89 qbm	0.89 qbm	0.89 qbm	0.89 qbm
Stoff		EUR	EUR	EUR	EUR	EUR	EUR
CAPE		761	975	975	1189	1049	1263
II		761	975	975	1189	1049	1263
III		780	998	998	1217	1067	1286
IV		807	1040	1040	1272	1095	1327
V		826	1063	1063	1300	1113	1350
Leder		EUR	EUR	EUR	EUR	EUR	EUR
L10		1097	1419	1419	1741	1385	1707
L20		1120	1447	1447	1773	1408	1734
L30		1212	1562	1562	1911	1500	1849
L40		1286	1658	1658	2031	1573	1946
L50		1346	1736	1736	2128	1633	2024
Aufpreis (+) Nachlass (-)		EUR	EUR	EUR	EUR	EUR	EUR
HR		+ 23	+ 23	+ 23	+ 23	+ 23	+ 23
TASCHENFEDERKERN		+ 37	+ 37	+ 37	+ 37	+ 37	+ 37
MF CHROM, GEBURSTET			+ 9	+ 9	+ 18		+ 9
AKKU						+ 218	+ 218







EMV NATURA PREISLISTE ROCKPORT A							
BEZEICHNUNG		2063M	2062M	2500	2501	2503	2502
		2SAzR m.motor	2SAzLR m.motor	2,5	2,5L	2,5R	2,5LR
BEZEICHNUNG		2-Sitzer mit Armlehne rechts, mit motorischem Sitzauszug	2-Sitzer mit 2 Armlehnen, mit motorischem Sitzauszug	2,5-Sitzer ohne Armlehnen	2,5-Sitzer mit Armlehne links	2,5-Sitzer mit Armlehne rechts	2,5-Sitzer mit 2 Armlehnen
BREITE (W)				141 cm			
Breite mit Arm A		145 cm	169 cm		165 cm	165 cm	189 cm
Breite mit Arm B		133 cm	145 cm		153 cm	153 cm	165 cm
Breite mit Arm C		143 cm	165 cm		163 cm	163 cm	185 cm
Breite mit Arm D klpb		149 cm	177 cm		169 cm	169 cm	197 cm
TIEFE (L)		98 cm	98 cm	98 cm	98 cm	98 cm	98 cm
HÖHE (H)		86 cm	86 cm	86 cm	86 cm	86 cm	86 cm
SITZHÖHE (B) & SITZTIEFE (C)		45 cm & 54 cm	45 cm & 54 cm	45 cm & 54 cm	45 cm & 54 cm	45 cm & 54 cm	45 cm & 54 cm
QBM		0.89 qbm	0.89 qbm	1.04 qbm	1.04 qbm	1.04 qbm	1.04 qbm
Stoff		EUR	EUR	EUR	EUR	EUR	EUR
CAPE		1263	1477	598	812	812	1026
II		1263	1477	598	812	812	1026
III		1286	1504	612	830	830	1049
IV		1327	1559	649	881	881	1113
V		1350	1587	667	904	904	1141
Leder		EUR	EUR	EUR	EUR	EUR	EUR
L10		1707	2029	980	1302	1302	1624
L20		1734	2061	1003	1329	1329	1656
L30		1849	2199	1104	1454	1454	1803
L40		1946	2318	1182	1555	1555	1927
L50		2024	2415	1254	1644	1644	2035
Aufpreis (+) Nachlass (-)		EUR	EUR	EUR	EUR	EUR	EUR
HR		+ 23	+ 23	+ 28	+ 28	+ 28	+ 28
TASCHENFEDERKERN		+ 37	+ 37	+ 41	+ 41	+ 41	+ 41
MF CHROM, GEBURSTET		+ 9	+ 18		+ 9	+ 9	+ 18
AKKU		+ 218	+ 218				




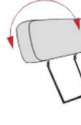


EMV NATURA PREISLISTE ROCKPORT A							
BEZEICHNUNG		2560 2,5SAz	2561 2,5SAzL	2563 2,5SAzR	2562 2,5SAzLR	2560M 2,5SAz m.motor	2561M 2,5SAzL m.motor
BEZEICHNUNG		2,5-Sitzer ohne Armlehnen, m. Sitzauszug	2,5-Sitzer, Armlehne links, mit Sitzauszug	2,5-Sitzer, Armlehne rechts, m. Sitzauszug	2,5-Sitzer mit 2 Armlehnen, m. Sitzauszug	2,5-Sitzer ohne Armlehnen, mit motorischem Sitzauszug	2,5-Sitzer, Armlehne links, mit motorischem Sitzauszug
BREITE (W)		141 cm				141 cm	
Breite mit Arm A			165 cm	165 cm	189 cm		165 cm
Breite mit Arm B			153 cm	153 cm	165 cm		153 cm
Breite mit Arm C			163 cm	163 cm	185 cm		163 cm
Breite mit Arm D klpb			169 cm	169 cm	197 cm		169 cm
TIEFE (L)		98 cm	98 cm	98 cm	98 cm	98 cm	98 cm
HÖHE (H)		86 cm	86 cm	86 cm	86 cm	86 cm	86 cm
SITZHÖHE (B) & SITZTIEFE (C)		45 cm & 54 cm	45 cm & 54 cm	45 cm & 54 cm	45 cm & 54 cm	45 cm & 54 cm	45 cm & 54 cm
QBM		1.04 qbm	1.04 qbm	1.04 qbm	1.04 qbm	1.04 qbm	1.04 qbm
Stoff	EUR	EUR	EUR	EUR	EUR	EUR	EUR
CAPE	816	1030	1030	1244	1104	1318	
II	816	1030	1030	1244	1104	1318	
III	830	1049	1049	1267	1118	1336	
IV	867	1099	1099	1332	1155	1387	
V	885	1122	1122	1359	1173	1410	
Leder	EUR	EUR	EUR	EUR	EUR	EUR	EUR
L10	1198	1520	1520	1842	1486	1808	
L20	1221	1548	1548	1874	1509	1835	
L30	1323	1672	1672	2022	1610	1960	
L40	1401	1773	1773	2146	1688	2061	
L50	1472	1863	1863	2254	1759	2151	
Aufpreis (+) Nachlass (-)	EUR	EUR	EUR	EUR	EUR	EUR	EUR
HR	+ 28	+ 28	+ 28	+ 28	+ 28	+ 28	+ 28
TASCHENFEDERKERN	+ 41	+ 41	+ 41	+ 41	+ 41	+ 41	+ 41
MF CHROM, GEBURSTET		+ 9	+ 9	+ 18		+ 9	+ 9
AKKU					+ 218		+ 218

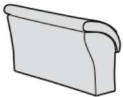
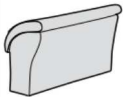

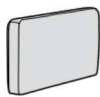
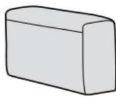
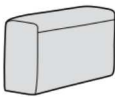
EMV NATURA PREISLISTE ROCKPORT A							
BEZEICHNUNG		2563M 2,5SAzR m.motor	2562M 2,5SAzLR m.motor	3000 3	3001 3L	3003 3R	3002 3LR
BEZEICHNUNG		2,5-Sitzer, Armlehne rechts, mit motorischem Sitzauszug	2,5-Sitzer mit 2 Armlehnen, mit motorischem Sitzauszug	3-Sitzer ohne Armlehnen	3-Sitzer mit Armlehne links	3-Sitzer mit Armlehne rechts	3-Sitzer mit 2 Armlehnen
BREITE (W)				161 cm			
Breite mit Arm A		165 cm	189 cm		185 cm	185 cm	209 cm
Breite mit Arm B		153 cm	165 cm		173 cm	173 cm	185 cm
Breite mit Arm C		163 cm	185 cm		183 cm	183 cm	205 cm
Breite mit Arm D klpb		169 cm	197 cm		189 cm	189 cm	217 cm
TIEFE (L)		98 cm	98 cm	98 cm	98 cm	98 cm	98 cm
HÖHE (H)		86 cm	86 cm	86 cm	86 cm	86 cm	86 cm
SITZHÖHE (B) & SITZTIEFE (C)		45 cm & 54 cm	45 cm & 54 cm	45 cm & 54 cm	45 cm & 54 cm	45 cm & 54 cm	45 cm & 54 cm
QBM		1.04 qbm	1.04 qbm	1.18 qbm	1.18 qbm	1.18 qbm	1.18 qbm
Stoff	EUR	EUR	EUR	EUR	EUR	EUR	EUR
CAPE	1318	1532	653	867	867	1081	
II	1318	1532	653	867	867	1081	
III	1336	1555	667	885	885	1104	
IV	1387	1619	708	941	941	1173	
V	1410	1647	731	968	968	1205	
Leder	EUR	EUR	EUR	EUR	EUR	EUR	EUR
L10	1808	2130	1076	1398	1398	1720	
L20	1835	2162	1099	1426	1426	1753	
L30	1960	2309	1219	1569	1569	1918	
L40	2061	2433	1302	1674	1674	2047	
L50	2151	2542	1380	1771	1771	2162	
Aufpreis (+) Nachlass (-)	EUR	EUR	EUR	EUR	EUR	EUR	EUR
HR	+ 28	+ 28	+ 32	+ 32	+ 32	+ 32	+ 32
TASCHENFEDERKERN	+ 41	+ 41	+ 46	+ 46	+ 46	+ 46	+ 46
MF CHROM, GEBURSTET	+ 9	+ 18		+ 9	+ 9	+ 18	
AKKU	+ 218	+ 218					

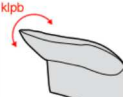
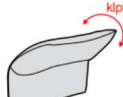
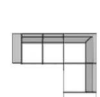
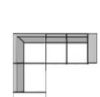
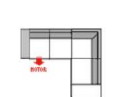
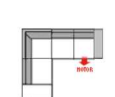
EMV NATURA PREISLISTE ROCKPORT A							
BEZEICHNUNG		3060 3SAz	3061 3SAzL	3063 3SAzR	3062 3SAzLR	3060M 3SAz m.motor	3061M 3SAzL m.motor
BEZEICHNUNG		3-Sitzer, ohne Armlehnen, m. Sitzauszug	3-Sitzer mit Armlehne links, mit Sitzauszug	3-Sitzer mit Armlehne rechts, mit Sitzauszug	3-Sitzer mit 2 Armlehnen, mit Sitzauszug	3-Sitzer ohne Armlehnen, mit motorischem Sitzauszug	3-Sitzer mit Armlehne links, mit motorischem Sitzauszug
BREITE (W)		161 cm				161 cm	
Breite mit Arm A			185 cm	185 cm	209 cm		185 cm
Breite mit Arm B			173 cm	173 cm	185 cm		173 cm
Breite mit Arm C			183 cm	183 cm	205 cm		183 cm
Breite mit Arm D klpb			189 cm	189 cm	217 cm		189 cm
TIEFE (L)		98 cm	98 cm	98 cm	98 cm	98 cm	98 cm
HÖHE (H)		86 cm	86 cm	86 cm	86 cm	86 cm	86 cm
SITZHÖHE (B) & SITZTIEFE (C)		45 cm & 54 cm	45 cm & 54 cm	45 cm & 54 cm	45 cm & 54 cm	45 cm & 54 cm	45 cm & 54 cm
QBM		1.18 qbm	1.18 qbm	1.18 qbm	1.18 qbm	1.18 qbm	1.18 qbm
Stoff		EUR	EUR	EUR	EUR	EUR	EUR
CAPE		872	1086	1086	1300	1159	1373
II		872	1086	1086	1300	1159	1373
III		885	1104	1104	1323	1173	1392
IV		927	1159	1159	1392	1214	1447
V		950	1187	1187	1424	1237	1474
Leder		EUR	EUR	EUR	EUR	EUR	EUR
L10		1295	1617	1617	1939	1582	1904
L20		1318	1644	1644	1971	1605	1932
L30		1438	1787	1787	2137	1725	2075
L40		1520	1893	1893	2266	1808	2180
L50		1598	1989	1989	2381	1886	2277
Aufpreis (+) Nachlass (-)		EUR	EUR	EUR	EUR	EUR	EUR
HR		+ 32	+ 32	+ 32	+ 32	+ 32	+ 32
TASCHENFEDERKERN		+ 46	+ 46	+ 46	+ 46	+ 46	+ 46
MF CHROM, GEBURSTET			+ 9	+ 9	+ 18		+ 9
AKKU						+ 218	+ 218

EMV NATURA PREISLISTE ROCKPORT A							
BEZEICHNUNG		3063M 3SAzR m.motor	3062M 3SAzLR m.motor	1091 1ABL	1093 1ABR	6011 E1ABL	6013 E1ABR
BEZEICHNUNG		3-Sitzer mit Armlehne rechts, mit motorischem Sitzauszug	3-Sitzer mit 2 Armlehnen, mit motorischem Sitzauszug	1-Sitzer mit Abschlussteil links	1-Sitzer mit Abschlussteil rechts	Eckelement+Einsitzer mit Abschlussteil links	Eckelement+Einsitzer mit Abschlussteil rechts
BREITE (W)				127 cm	127 cm	98 cm	98 cm
Breite mit Arm A		185 cm	209 cm				
Breite mit Arm B		173 cm	185 cm				
Breite mit Arm C		183 cm	205 cm				
Breite mit Arm D klpb		189 cm	217 cm				
TIEFE (L)		98 cm	98 cm	98 cm	98 cm	223 cm	223 cm
HÖHE (H)		86 cm	86 cm	86 cm	86 cm	86 cm	86 cm
SITZHÖHE (B) & SITZTIEFE (C)		45 cm & 54 cm	45 cm & 54 cm	45 cm & 54 cm	45 cm & 54 cm	45 cm & 54 cm	45 cm & 54 cm
QBM		1.18 qbm	1.18 qbm	0.94 qbm	0.94 qbm	1.79 qbm	1.79 qbm
Stoff		EUR	EUR	EUR	EUR	EUR	EUR
CAPE		1373	1587	603	603	1051	1051
II		1373	1587	603	603	1051	1051
III		1392	1610	614	614	1083	1083
IV		1447	1679	642	642	1127	1127
V		1474	1711	656	656	1173	1173
Leder		EUR	EUR	EUR	EUR	EUR	EUR
L10		1904	2226	952	952	1667	1667
L20		1932	2259	975	975	1711	1711
L30		2075	2424	1072	1072	1872	1872
L40		2180	2553	1141	1141	1996	1996
L50		2277	2668	1208	1208	2111	2111
Aufpreis (+) Nachlass (-)		EUR	EUR	EUR	EUR	EUR	EUR
HR		+ 32	+ 32	+ 23	+ 23	+ 30	+ 30
TASCHENFEDERKERN		+ 46	+ 46	+ 51	+ 51	+ 57	+ 57
MF CHROM, GEBURSTET		+ 9	+ 18	+ 9	+ 9	+ 23	+ 23
AKKU		+ 218	+ 218				

EMV NATURA PREISLISTE ROCKPORT A							
BEZEICHNUNG		6411 E1ABL.Gr	6413 E1ABR.Gr	6021100 LL	6023100 LR	6021120 LL XXL	6023120 LR XXL
BEZEICHNUNG		Eckelement+ Einsitzer mit Abschlußteil links, gross	Eckelement+ Einsitzer mit Abschlußteil rechts, gross	Longchair mit Armteil links	Longchair mit Armteil rechts	Longchair mit Armlehne links XXL	Longchair mit Armlehne rechts XXL
BREITE (W)		108 cm	108 cm				
Breite mit Arm A				124 cm	124 cm	151 cm	151 cm
Breite mit Arm B				112 cm	112 cm	139 cm	139 cm
Breite mit Arm C				122 cm	122 cm	149 cm	149 cm
Breite mit Arm D klpb				128 cm	128 cm	155 cm	155 cm
TIEFE (L)		223 cm	223 cm	177 cm	177 cm	175 cm	175 cm
HÖHE (H)		86 cm	86 cm	86 cm	86 cm	86 cm	86 cm
SITZHÖHE (B) & SITZTIEFE (C)		45 cm & 64 cm	45 cm & 64 cm	45 cm & 133 cm	45 cm & 133 cm	45 cm & 133 cm	45 cm & 133 cm
QBM		1.81 qbm	1.81 qbm	1.33 qbm	1.33 qbm	1.67 qbm	1.67 qbm
Stoff		EUR	EUR	EUR	EUR	EUR	EUR
CAPE		1132	1132	892	892	1000	1000
II		1132	1132	892	892	1000	1000
III		1171	1171	918	918	1019	1019
IV		1219	1219	973	973	1065	1065
V		1270	1270	1014	1014	1088	1088
Leder		EUR	EUR	EUR	EUR	EUR	EUR
L10		1780	1780	1458	1458	1592	1592
L20		1822	1822	1490	1490	1621	1621
L30		1989	1987	1612	1612	1736	1736
L40		2121	2121	1718	1718	1822	1822
L50		2254	2254	1817	1817	1927	1927
Aufpreis (+) Nachlass (-)		EUR	EUR	EUR	EUR	EUR	EUR
HR		+ 41	+ 41	+ 28	+ 28	+ 32	+ 32
TASCHENFEDERKERN		+ 69	+ 69	+ 53	+ 53	+ 62	+ 62
MF CHROM, GEBURSTET		+ 23	+ 23	+ 23	+ 23	+ 23	+ 23
AKKU							

EMV NATURA PREISLISTE ROCKPORT A							
BEZEICHNUNG		8020 Sp.KI	90707 Hocker 70x70	91260 Hocker 125x60	902355 Kopfstütze 55 m.Rastomat	9023100 Kopfstütze 100 m.Rastomat	9023R Kopfstütze 55 m.Rolle u.Rastomat
BEZEICHNUNG		Spitzeckteil klein	Hocker 70x70	Hocker 125x60	Kopfstütze Verstellbar Breite 55 cm	Kopfstütze Verstellbar Breite 100 cm	Kopfstütze m. Rolle, verstellbar
BREITE (W)		98 cm	70 cm	60 cm	55 cm	100 cm	55 cm
Breite mit Arm A							
Breite mit Arm B							
Breite mit Arm C							
Breite mit Arm D klpb							
TIEFE (L)		98 cm	70 cm	125 cm	12 cm	12 cm	25 cm
HÖHE (H)		86 cm	45 cm	45 cm	23 cm	23 cm	26 cm
SITZHÖHE (B) & SITZTIEFE (C)		45 cm & 54 cm	45 cm & 70 cm	45 cm & 125 cm	cm & cm	cm & cm	cm & cm
QBM		0.72 qbm	0.24 qbm	0.36 qbm	0.05 qbm	0.1 qbm	0.05 qbm
Stoff		EUR	EUR	EUR	EUR	EUR	EUR
CAPE		573	288	352	136	175	140
II		573	288	352	136	175	140
III		584	292	361	138	177	143
IV		614	304	382	143	186	147
V		633	311	393	145	191	150
Leder		EUR	EUR	EUR	EUR	EUR	EUR
L10		890	423	515	159	237	186
L20		913	430	527	166	241	191
L30		1003	458	570	179	262	202
L40		1070	481	598	189	278	212
L50		1132	508	635	198	294	228
Aufpreis (+) Nachlass (-)		EUR	EUR	EUR	EUR	EUR	EUR
HR		+ 14	+ 14	+ 23			
TASCHENFEDERKERN		+ 21	+ 25	+ 28			
MF CHROM, GEBURSTET		+ 18	+ 18	+ 18			
AKKU							

EMV NATURA PREISLISTE ROCKPORT A							
BEZEICHNUNG		9121 AL A	9123 AR A	9221 AL B	9223 AR B	9321 AL C	9323 AR C
BEZEICHNUNG		Armlehne links Type A	Armlehne rechts Type A	Armlehne links Type B	Armlehne rechts Type B	Armlehne links Type C	Armlehne rechts Type C
BREITE (W)		24 cm	24 cm	12 cm	12 cm	22 cm	22 cm
Breite mit Arm A							
Breite mit Arm B							
Breite mit Arm C							
Breite mit Arm D klpb							
TIEFE (L)		97 cm	97 cm	97 cm	97 cm	97 cm	97 cm
HÖHE (H)		63 cm	63 cm	64 cm	64 cm	59 cm	59 cm
SITZHÖHE (B) & SITZTIEFE (C)		cm & cm	cm & cm	cm & cm	cm & cm	cm & cm	cm & cm
QBM		0.17 qbm	0.17 qbm	0.09 qbm	0.09 qbm	0.16 qbm	0.16 qbm
Stoff		EUR	EUR	EUR	EUR	EUR	EUR
CAPE							
II							
III							
IV							
V							
Leder		EUR	EUR	EUR	EUR	EUR	EUR
L10							
L20							
L30							
L40							
L50							
Aufpreis (+) Nachlass (-)		EUR	EUR	EUR	EUR	EUR	EUR
HR							
TASCHENFEDERKERN							
MF CHROM, GEBURSTET							
AKKU							

EMV NATURA PREISLISTE ROCKPORT A							
BEZEICHNUNG		9421K AL D m.klpb	9423K AR D m.klpb	591 2,5AL-E1ABR	590 E1ABL-2,5AR	591ML 1,25L relax m.motor- 1,25-E1ABR	590MR E1ABL-1,25-1,25R relax m.motor
BEZEICHNUNG		Armlehne links Type D klappbar	Armlehne rechts Type D klappbar	2,5-Sitzer Armlehne L + Eckelement + Einsitzer Abschlussteil R	Eckelement + Einsitzer Abschlussteil L + 2,5- Sitzer Armlehne R	1,25-Sitzer mit Armlehne links mit motorischen Relaxfunktion + 1,25- Sitzer ohne Armlehne + Eckelement + Einsitzer mit Abschlussteil rechts (3 Coli)	Eckelement + Einsitzer mit Abschlussteil links + 1,25-Sitzer ohne Armlehne + 1,25-Sitzer mit Armlehne rechts mit motorischen Relaxfunktion (3 coli)
BREITE (W)		28 cm	28 cm				
Breite mit Arm A				264 cm	264 cm	266 cm	266 cm
Breite mit Arm B				252 cm	252 cm	254 cm	254 cm
Breite mit Arm C				262 cm	262 cm	264 cm	264 cm
Breite mit Arm D klpb				268 cm	268 cm	270 cm	270 cm
TIEFE (L)		97 cm	97 cm	223 cm	223 cm	223 cm	223 cm
HÖHE (H)		60 cm	60 cm	86 cm	86 cm	86 cm	86 cm
SITZHÖHE (B) & SITZTIEFE (C)		cm & cm	cm & cm	45 cm & 54 cm	45 cm & 54 cm	45 cm & 54 cm	45 cm & 54 cm
QBM		0.2 qbm	0.2 qbm	2.83 qbm	2.83 qbm	2.98 qbm	2.98 qbm
Stoff		EUR	EUR	EUR	EUR	EUR	EUR
CAPE		71	71	1741	1741	2450	2450
II		71	71	1863	1863	2450	2450
III		71	71	1914	1914	2500	2500
IV		71	71	2008	2008	2594	2594
V		71	71	2077	2077	2663	2663
Leder		EUR	EUR	EUR	EUR	EUR	EUR
L10		71	71	2969	2969	3556	3556
L20		71	71	3041	3041	3627	3627
L30		71	71	3326	3326	3912	3912
L40		71	71	3551	3551	4138	4138
L50		71	71	3756	3756	4345	4345
Aufpreis (+) Nachlass (-)		EUR	EUR	EUR	EUR	EUR	EUR
HR				+ 57	+ 57	+ 57	+ 57
TASCHENFEDERKERN				+ 99	+ 99	+ 99	+ 99
MF CHROM, GEBURSTET				+ 32	+ 32	+ 32	+ 32
AKKU						+ 218	+ 218

EMV NATURA PREISLISTE ROCKPORT A							
BEZEICHNUNG	846	553	846ML	553MR	9161	9163	
	2,5L-LR(100)	LL(100)-2,5AR	1,25L relax m.motor-1,25-LR(100)	LL(100)-1,25-1,25R relax m.motor	Seite echt bezogen SAz links	Seite echt bezogen SAz rechts	
BEZEICHNUNG	2,5-Sitzer Armlehne L + Longchair Armlehne R	Longchair Armlehne L + 2,5-Sitzer Armlehne R	1,25-Sitzer mit Armlehne links mit motorischen Relaxfunktion + 1,25-Sitzer ohne Armlehne + Longchair mit Armteil rechts (3 coli)	Longchair mit Armteil links + + 1,25-Sitzer ohne Armlehne + 1,25-Sitzer mit Armlehne rechts mit motorischen Relaxfunktion (3 coli)	echt bezogener Seitenteil links (Typen mit SAz)	echt bezogener Seitenteil rechts (Typen mit SAz)	
BREITE (W)					1 cm	1 cm	
Breite mit Arm A	290 cm	290 cm	292 cm	292 cm			
Breite mit Arm B	266 cm	266 cm	268 cm	268 cm			
Breite mit Arm C	286 cm	286 cm	288 cm	288 cm			
Breite mit Arm D klpb	298 cm	298 cm	300 cm	300 cm			
TIEFE (L)	177 cm	177 cm	177 cm	177 cm	98 cm	98 cm	
HÖHE (H)	86 cm	86 cm	86 cm	86 cm	86 cm	86 cm	
SITZHÖHE (B) & SITZTIEFE (C)	45 cm & 54 cm	45 cm & 54 cm	45 cm & 54 cm	45 cm & 54 cm	cm & cm	cm & cm	
QBM	2.37 qbm	2.37 qbm	2.52 qbm	2.52 qbm	0 qbm	0 qbm	
Stoff	EUR	EUR	EUR	EUR	EUR	EUR	
CAPE	1704	1704	2291	2291	115	115	
II	1704	1704	2291	2291	115	115	
III	1748	1748	2335	2335	115	115	
IV	1854	1854	2440	2440	115	115	
V	1918	1918	2505	2505	115	115	
Leder	EUR	EUR	EUR	EUR	EUR	EUR	
L10	2760	2760	3346	3346	173	173	
L20	2820	2820	3406	3406	173	173	
L30	3066	3066	3652	3652	173	173	
L40	3273	3273	3859	3859	173	173	
L50	3461	3461	4050	4050	173	173	
Aufpreis (+) Nachlass (-)	EUR	EUR	EUR	EUR	EUR	EUR	
HR	+ 55	+ 55	+ 55	+ 55			
TASCHENFEDERKERN	+ 94	+ 94	+ 94	+ 94			
MF CHROM, GEBURSTET	+ 32	+ 32	+ 32	+ 32			
AKKU			+ 218	+ 218			

EMV NATURA PREISLISTE ROCKPORT A			
BEZEICHNUNG	9191	9193	
	Seite echt bezogen links	Seite echt bezogen rechts	
BEZEICHNUNG	echt bezogener Seitenteil links	echt bezogener Seitenteil rechts	
BREITE (W)	1 cm	1 cm	
Breite mit Arm A			
Breite mit Arm B			
Breite mit Arm C			
Breite mit Arm D klpb			
TIEFE (L)	98 cm	98 cm	
HÖHE (H)	86 cm	86 cm	
SITZHÖHE (B) & SITZTIEFE (C)	cm & cm	cm & cm	
QBM	0 qbm	0 qbm	
Stoff	EUR	EUR	
CAPE	115	115	
II	115	115	
III	115	115	
IV	115	115	
V	115	115	
Leder	EUR	EUR	
L10	173	173	
L20	173	173	
L30	173	173	
L40	173	173	
L50	173	173	
Aufpreis (+) Nachlass (-)	EUR	EUR	
HR			
TASCHENFEDERKERN			
MF CHROM, GEBURSTET			
AKKU			

ACCESSORIES

Produktinformation

 www.dgpm-moebel.de	Güteschein RAL	KLIMAPAKT für die Möbelindustrie ClimatePartner.de/ClimatePartner.de	KLIMANEUTRALER Möbelhersteller*	EMISSIONSKLASSE für Möbel Emission Class for Furniture
	 H20190172	Hersteller / Manufacturer number K20190172 Polsterher / Control number 16247	Hersteller / Manufacturer number K20190172 Polsterher / Control number 16247	Hersteller / Sewing number Hersteller / Manufacturer serial K20190172 Kollektion / Collection / Model / Model Collection/Model Polsterher / Control number 16247-01
Nach den Kriterien für die Klimabelastung des Gütescheins RAL		Nach den Kriterien für die Klimabelastung des Gütescheins RAL		Emmissionsklasse für Möbel nach der EN 15804:2019, Art. 6.2.1
www.dgpm-moebel.de		www.klimapaktdgpm.de		www.klimaneutral-dgpm.de




POLSTERAUFBAU



ACCESSORIES

Produktinformation



Alle Elemente können nur in einer Farbe und in einem Stoff oder Leder gefertigt werden (uni Stoff)!

Wichtig!

Deko-Kissen DK 10 / DK 14 / DK 16 / DK 21 können in Kombination mit Leder gefertigt werden:

Stoffvariante (TK): 1 - Stoff / 2- Leder/Stoff andere Farbe; Basispreis ist Stoffpreis

Ledervariante (LD): 1- Leder / 2 - Stoff / Leder andere Farbe; Basispreis ist Lederpreis

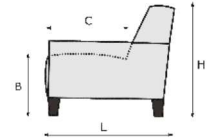
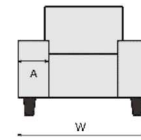
Achtung!

Die Piktogramme haben nur einen informativen Charakter und entsprechen nicht der tatsächlichen Optik.

Bei den angegebenen Massen können Abweichungen entstehen (+/- 5 cm)

Bei Zusammenstellungen die Typen bitte von links nach rechts angeben (vorstehend!)

- A =
- B =
- C =
- H =
- L =





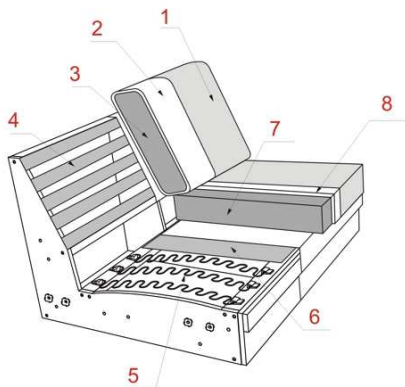
ROCKPORT B

Produktinformation



POLSTERAUFBAU

- KORPUS** : Verleimtes Massivholzgestell; Spanplatte; Sperrholz;
- SITZ** : Wellen-Unterfederung; Var.1 - SANDWICH (Schaum 35kg/m³ / Schaum HR 30kg/m³);
Var.2 - HR (Schaum HR 38kg/m³); Dielenwattenabdeckung;
- RÜCKEN** : Dauerelastisches Gummigurtband; Schaum HR 30kg/m³; Dielenwattenabdeckung;
- FÜßE** : Metallfüße; Holzfüße;



- 1 Bezug Ihrer Wahl
- 2 Dielenwattenabdeckung
- 3 Schaum HR 30kg/m³
- 4 Dauerelastisches Gummigurtband
- 5 Wellen-Unterfederung
- 6 Polster
- 7 V1-SANDWICH; V2-HR;
- 8 Dielenwattenabdeckung



Variable Sitztiefe-Verstellung
(Schwenbeschlag hat 2 Sitztiefen) durch
Verstellung der Rückenkissen



Kopfstützenverstellung in der
Rückenlehne




Motorische Sitztiefe-Verstellung



ROCKPORT B

Produktinformation

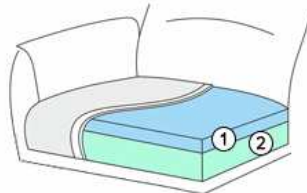


Alle Elemente können nur in einer Farbe und in einem Stoff oder Leder gefertigt werden (uni Stoff)! Lederzuschnitte und Nahtausführungen können aus material- und verarbeitungstechnischen Gründen zusätzliche Teilungsnähte zur Lederverarbeitung aufweisen.

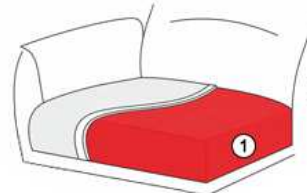
Alle Rücken echt bezogen. Anstellseiten Standard nicht echt bezogen.

Sitzkomfort zur Wahl:

- Sandwich als Standard
- HR als Variante gegen Aufpreis



Sandwich
 ① Schaum HR 30kg/m³
 ② Schaum 35kg/m³



HR
 ① Schaum HR 38kg/m³

Bitte unbedingt in der Bestellung angeben. Wenn der Kunde beim Kauf sich für den Schaum HR entscheiden wird, muß das eindeutig auf der Bestellung erfaßt werden. Bei Informationsmangel wird immer der Standard Sandwich angewendet.

Sitzkomfort


Konstruktionsbedingte Sitzhärteunterschiede lassen sich produktionstechnisch nicht vermeiden und stellen keinen Beanstandungsgrund dar.

Zwischen Elementen mit und ohne Funktion kann es Differenzen im Sitzkomfort geben. Dies ist warentypisch und stellt keinen Beanstandungspunkt dar.

Kombinationen mit unterschiedlichen Sitzausführungen sind nicht zu empfehlen.

Armlehn-Varianten:

4 Armlehnen Optik:



Die Maßen und Preis der Elementen sind inkl. Armlehne! **Wichtig: Armlehne D klappbar ist gegen Aufpreis.** Bei der Bestellung bitte obligatorisch die Armlehnen-Type angeben!

Funktionen

Verstellbare Kopfstütze im Standard.



Manuelle Sitztiefe-Verstellung

Variable Sitztiefe-Verstellung durch Verstellung der Rückenkissen sind bei allen Typen im Standard, ausser Type LAL/R (6021100V/6023100V/6021120V/6023120V) und Sp.Kl (8020V), wo der Rücken fest ist. Bei den Typen 6011VVE/6013VVE ist der Rücken nur bei dem Element Einsitzer verstellbar.

Durch die Sitztiefe-Verstellung kann folgende Sitztiefe erzielt werden:

C1 ca. 70 cm

C2 ca. 55 cm

Manuelle



Motorische



Motorische Sitztiefe-Verstellung

Die motorische Sitztiefe-Verstellung ist für jedes Sitz individuell einstellbar. Die Sensoren befinden sich an Sitzkissenseiten (links und rechts). Die motorische Sitztiefe-Verstellung kann bei folgenden Typen nicht eingesetzt werden: LAL/R (6021100V/6023100V/6021120V/6023120V), 1ABL/R (1091VVE/1093VVE) und Sp.KI (8020V), wo der Rücken fest ist. Bei den Typen 6011VVE/6013VVE ist der Rücken bei dem Element Einsitzer nur manuell verstellbar. Durch die Sitztiefe-Verstellung kann folgende Sitztiefe erzielt werden: von 55 cm bis 70 cm.

Wichtig! Bei Elementen mit Motoren besteht die Möglichkeit den Akku gegen Aufpreis zu bekommen. Für den Typ mit motorischer Sitztiefe-Verstellung wird nur ein Akku benötigt. Wichtig! Niedriger Ladezustand wird durch ein integrierter Lautsprecher signalisiert.

Achtung! Bei Typen mit Motor empfiehlt der Hersteller den Motor der Funktion nicht länger als max. 2 Minuten im Gang zu halten, danach bitte min. 18 Minuten (Motor) pausieren.

Fuß-Varianten:

1. Holzfuß Buche lackiert (HF) als Standard
2. Holzfuß Eiche (HF Eiche geölt, HF Eiche bianco) als Variante im Preis erhältlich
3. Metallfuß (MF1) als Variante; **Farbe schwarz im Preis; Farbe chrom und gebürstet gegen Aufpreis**
4. Metallfuß (MF3) als Variante; **Farbe schwarz im Preis; Farbe chrom und gebürstet gegen Aufpreis**
5. Metallfuß (MF5) als Variante; **Farbe schwarz im Preis; Farbe chrom und gebürstet gegen Aufpreis**
6. Metallkufe (MR1) als Variante; **Farbe schwarz gegen Aufpreis**

Nur eine Fußhöhe = 17 cm; Sitzhöhe ca 45 cm.



Wichtig: Bei dem Type Spitzeckteil (8020V) kann keine Metallkufe (MR1) eingesetzt werden.

Wenn der Kunde sich für eine Eckgarnitur mit Metallkufen entscheidet, wird beim Type Spitzeckteil Gr. (8020V) ein passender Fuß eingesetzt.

Die Metallkufe kann aus technischen Gründen nicht unter Elementen mit motorischer Sitztiefe-Verstellung eingesetzt werden, welche miteinander verbinden werden.

Erhältliche Holzfußfarben: lieferbare Holzfußfarben siehe Holzfarbtonmuster inklusive Sonderfarbton Eiche geölt und Eiche bianco.

Bei diesem Modell sind die Füße nicht montiert um Transportschäden zu vermeiden.

Seite echt bezogen ist gegen Aufpreis möglich.

Die einzelnen Typen werden mit Einhänge-Beschläge verbunden.

Zubehörteile, wie Kissen sind separat zu bestellen.

Achtung!

Die Piktogramme haben nur einen informativen Charakter und entsprechen nicht der tatsächlichen Optik.

Bei den angegebenen Massen können Abweichungen entstehen (+/- 5 cm)

Bei Zusammenstellungen die Typen bitte von links nach rechts angeben (vorstehend!)

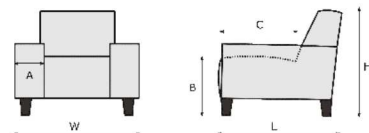
A = Laut Typenplan

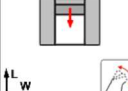
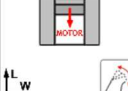
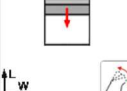
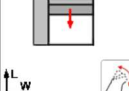
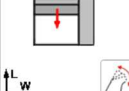
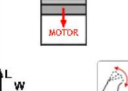
B = 45 cm

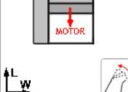
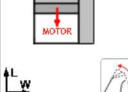
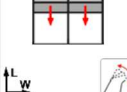
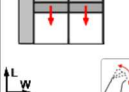
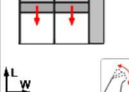
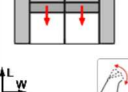
C = 70 cm

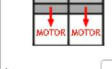
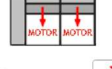
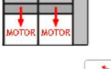
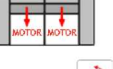
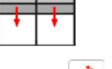
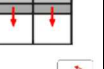
H = 84 cm

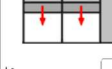
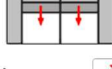
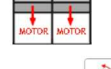
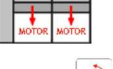

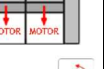
L = 119 cm



EMV NATURA PREISLISTE ROCKPORT B							
BEZEICHNUNG	1002VVE 1LRvkv m. Ver. Rucken	1002VEVE 1LRvkv m. Ver. Rucken motor	1500VVE 1,5vkv m. Ver. Rucken	1501VVE 1,5Lvkv m. Ver. Rucken	1503VVE 1,5Rvkv m. Ver. Rucken	1500VEVE 1,5vkv m. Ver. Rucken motor	
BEZEICHNUNG	Sessel, mit Sitztiefen-Verstellung, mit verstellbarer Kopfstütze	Sessel, mit motorische Sitztiefen-Verstellung, mit verstellbarer Kopfstütze	1,5-Sitzer ohne Armlehnen, mit Sitztiefen-Verstellung, mit verstellbarer Kopfstütze	1,5-Sitzer mit Armlehne links, mit Sitztiefen-Verstellung, mit verstellbarer Kopfstütze	1,5-Sitzer mit Armlehne rechts, mit Sitztiefen-Verstellung, mit verstellbarer Kopfstütze	1,5-Sitzer ohne Armlehnen, mit motorische Sitztiefen-Verstellung, mit verstellbarer Kopfstütze	
BREITE (W)			81 cm				81 cm
Breite mit Arm A	109 cm	109 cm		105 cm	105 cm		
Breite mit Arm B	85 cm	85 cm		93 cm	93 cm		
Breite mit Arm C	105 cm	105 cm		103 cm	103 cm		
Breite mit Arm D klpb	117 cm	117 cm		109 cm	109 cm		
TIEFE (L)	119 cm	119 cm	119 cm	119 cm	119 cm		119 cm
HÖHE (H)	84 cm	84 cm	84 cm	84 cm	84 cm		84 cm
SITZHÖHE (B) & SITZTIEFE (C)	45 cm & 70 cm	45 cm & 70 cm	45 cm & 70 cm	45 cm & 70 cm	45 cm & 70 cm	45 cm & 70 cm	45 cm & 70 cm
QBM	0.48 qbm	0.48 qbm	0.63 qbm	0.63 qbm	0.63 qbm	0.63 qbm	0.63 qbm
Stoff	EUR	EUR	EUR	EUR	EUR	EUR	EUR
II	800	1042	522	667	667	764	764
MINE	800	1042	522	667	667	764	764
III	823	1065	536	685	685	777	777
IV	883	1125	559	725	725	800	800
V	918	1159	580	752	752	821	821
Leder	EUR	EUR	EUR	EUR	EUR	EUR	EUR
L10	1242	1483	759	1017	1017	1000	1000
L20	1281	1523	773	1040	1040	1014	1014
L30	1417	1658	844	1148	1148	1086	1086
L40	1516	1757	895	1221	1221	1136	1136
L50	1619	1861	948	1304	1304	1189	1189
Aufpreis (+) Nachlass (-)	EUR	EUR	EUR	EUR	EUR	EUR	EUR
HR	+ 12	+ 12	+ 16	+ 16	+ 16	+ 16	+ 16
MF CHROM, GEBURSTET	+ 18	+ 18	+ 9	+ 18	+ 18	+ 9	+ 9
MR 1	+ 207	+ 207	+ 103	+ 207	+ 207		
AKKU		+ 218					+ 218

EMV NATURA PREISLISTE ROCKPORT B							
BEZEICHNUNG	1501VEVE 1,5Lvkv m. Ver. Rucken motor	1503VEVE 1,5Rvkv m. Ver. Rucken motor	2000VVE 2vkv m. Ver. Rucken	2001VVE 2Lvkv m. Ver. Rucken	2003VVE 2Rvkv m. Ver. Rucken	2002VVE 2LRvkv m. Ver. Rucken	
BEZEICHNUNG	1,5-Sitzer mit Armlehne links, mit motorische Sitztiefen-Verstellung, mit verstellbarer Kopfstütze	1,5-Sitzer mit Armlehne rechts, mit motorische Sitztiefen-Verstellung, mit verstellbarer Kopfstütze	2-Sitzer ohne Armlehnen, mit Sitztiefen-Verstellung, mit verstellbarer Kopfstütze	2-Sitzer mit Armlehne links, mit Sitztiefen-Verstellung, mit verstellbarer Kopfstütze	2-Sitzer mit Armlehne rechts, mit Sitztiefen-Verstellung, mit verstellbarer Kopfstütze	2-Sitzer mit 2 Armlehnen, mit Sitztiefen-Verstellung, mit verstellbarer Kopfstütze	
BREITE (W)			121 cm				
Breite mit Arm A	105 cm	105 cm		145 cm	145 cm	169 cm	
Breite mit Arm B	93 cm	93 cm		133 cm	133 cm	145 cm	
Breite mit Arm C	103 cm	103 cm		143 cm	143 cm	165 cm	
Breite mit Arm D klpb	109 cm	109 cm		149 cm	149 cm	177 cm	
TIEFE (L)	119 cm	119 cm	119 cm	119 cm	119 cm	119 cm	119 cm
HÖHE (H)	84 cm	84 cm	84 cm	84 cm	84 cm	84 cm	84 cm
SITZHÖHE (B) & SITZTIEFE (C)	45 cm & 70 cm	45 cm & 70 cm	45 cm & 70 cm	45 cm & 70 cm	45 cm & 70 cm	45 cm & 70 cm	45 cm & 70 cm
QBM	0.63 qbm	0.63 qbm	0.93 qbm	0.93 qbm	0.93 qbm	0.93 qbm	0.93 qbm
Stoff	EUR	EUR	EUR	EUR	EUR	EUR	EUR
II	908	908	906	1051	1051	1196	1196
MINE	908	908	906	1051	1051	1196	1196
III	927	927	922	1072	1072	1221	1221
IV	966	966	968	1134	1134	1300	1300
V	994	994	998	1171	1171	1343	1343
Leder	EUR	EUR	EUR	EUR	EUR	EUR	EUR
L10	1258	1258	1283	1541	1541	1799	1799
L20	1281	1281	1313	1580	1580	1847	1847
L30	1389	1389	1424	1727	1727	2031	2031
L40	1463	1463	1504	1831	1831	2157	2157
L50	1546	1546	1585	1941	1941	2298	2298
Aufpreis (+) Nachlass (-)	EUR	EUR	EUR	EUR	EUR	EUR	EUR
HR	+ 16	+ 16	+ 23	+ 23	+ 23	+ 23	+ 23
MF CHROM, GEBURSTET	+ 18	+ 18		+ 9	+ 9	+ 18	+ 18
MR 1	+ 103	+ 103		+ 103	+ 103	+ 207	+ 207
AKKU	+ 218	+ 218					

EMV NATURA PREISLISTE ROCKPORT B							
BEZEICHNUNG		2000VEVE 2vkv m. Ver. Rucken motor	2001VEVE 2Lvkv m. Ver. Rucken motor	2003VEVE 2Rvkv m. Ver. Rucken motor	2002VEVE 2LRvkv m. Ver. Rucken motor	2500VVE 2,5vkv m. Ver. Rucken	2501VVE 2,5Lvkv m. Ver. Rucken
BEZEICHNUNG		2-Sitzer ohne Armlehnen, mit motorische Sitztiefen-Verstellung, mit verstellbarer Kopfstütze	2-Sitzer mit Armlehne links, mit motorische Sitztiefen-Verstellung, mit verstellbarer Kopfstütze	2-Sitzer mit Armlehne rechts, mit motorische Sitztiefen-Verstellung, mit verstellbarer Kopfstütze	2-Sitzer mit 2 Armlehnen, mit motorische Sitztiefen-Verstellung, mit verstellbarer Kopfstütze	2,5-Sitzer ohne Armlehnen, mit motorische Sitztiefen-Verstellung, mit verstellbarer Kopfstütze	2,5-Sitzer mit Armlehne links, mit Sitztiefen-Verstellung, mit verstellbarer Kopfstütze
BREITE (W)		121 cm				141 cm	
Breite mit Arm A			145 cm	145 cm	169 cm		165 cm
Breite mit Arm B			133 cm	133 cm	145 cm		153 cm
Breite mit Arm C			143 cm	143 cm	165 cm		163 cm
Breite mit Arm D klpb			149 cm	149 cm	177 cm		169 cm
TIEFE (L)		119 cm	119 cm	119 cm	119 cm	119 cm	119 cm
HÖHE (H)		84 cm	84 cm	84 cm	84 cm	84 cm	84 cm
SITZHÖHE (B) & SITZTIEFE (C)		45 cm & 70 cm	45 cm & 70 cm	45 cm & 70 cm	45 cm & 70 cm	45 cm & 70 cm	45 cm & 70 cm
QBM		0.93 qbm	0.93 qbm	0.93 qbm	0.93 qbm	1.08 qbm	1.08 qbm
Stoff	EUR	EUR	EUR	EUR	EUR	EUR	EUR
II	1389	1534	1534	1679	973	1118	
MINE	1389	1534	1534	1679	973	1118	
III	1405	1555	1555	1704	987	1136	
IV	1451	1617	1617	1782	1037	1203	
V	1481	1654	1654	1826	1074	1247	
Leder	EUR	EUR	EUR	EUR	EUR	EUR	EUR
L10	1766	2024	2024	2282	1394	1651	
L20	1796	2063	2063	2330	1424	1690	
L30	1907	2210	2210	2514	1548	1851	
L40	1987	2314	2314	2640	1644	1971	
L50	2068	2424	2424	2781	1734	2091	
Aufpreis (+) Nachlass (-)	EUR	EUR	EUR	EUR	EUR	EUR	EUR
HR	+ 23	+ 23	+ 23	+ 23	+ 28	+ 28	
MF CHROM, GEBURSTET		+ 9	+ 9	+ 18		+ 9	
MR 1		+ 103	+ 103	+ 207		+ 103	
AKKU	+ 218	+ 218	+ 218	+ 218			

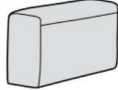
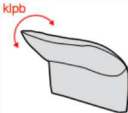
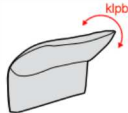
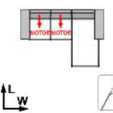
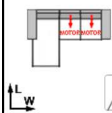
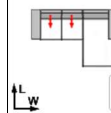
EMV NATURA PREISLISTE ROCKPORT B							
BEZEICHNUNG		2503VVE 2,5Rvkv m. Ver. Rucken	2502VVE 2,5LRvkv m. Ver. Rucken	2500VEVE 2,5vkv m. Ver. Rucken motor	2501VEVE 2,5Lvkv m. Ver. Rucken motor	2503VEVE 2,5Rvkv m. Ver. Rucken motor	2502VEVE 2,5LRvkv m. Ver. Rucken motor
BEZEICHNUNG		2,5-Sitzer mit Armlehne rechts, mit Sitztiefen-Verstellung, mit verstellbarer Kopfstütze	2,5-Sitzer mit 2 Armlehnen, mit Sitztiefen-Verstellung, mit verstellbarer Kopfstütze	2,5-Sitzer ohne Armlehnen, mit motorische Sitztiefen-Verstellung, mit verstellbarer Kopfstütze	2,5-Sitzer mit Armlehne links, mit motorische Sitztiefen-Verstellung, mit verstellbarer Kopfstütze	2,5-Sitzer mit Armlehne rechts, mit motorische Sitztiefen-Verstellung, mit verstellbarer Kopfstütze	2,5-Sitzer mit 2 Armlehnen, mit motorische Sitztiefen-Verstellung, mit verstellbarer Kopfstütze
BREITE (W)				141 cm			
Breite mit Arm A		165 cm	189 cm		165 cm	165 cm	189 cm
Breite mit Arm B		153 cm	165 cm		153 cm	153 cm	165 cm
Breite mit Arm C		163 cm	185 cm		163 cm	163 cm	185 cm
Breite mit Arm D klpb		169 cm	197 cm		169 cm	169 cm	197 cm
TIEFE (L)		119 cm	119 cm	119 cm	119 cm	119 cm	119 cm
HÖHE (H)		84 cm	84 cm	84 cm	84 cm	84 cm	84 cm
SITZHÖHE (B) & SITZTIEFE (C)		45 cm & 70 cm	45 cm & 70 cm	45 cm & 70 cm	45 cm & 70 cm	45 cm & 70 cm	45 cm & 70 cm
QBM		1.08 qbm	1.08 qbm	1.08 qbm	1.08 qbm	1.08 qbm	1.08 qbm
Stoff	EUR	EUR	EUR	EUR	EUR	EUR	EUR
II	1118	1263	1456	1601	1601	1746	
MINE	1118	1263	1456	1601	1601	1746	
III	1136	1286	1470	1619	1619	1769	
IV	1203	1369	1520	1686	1686	1851	
V	1247	1419	1557	1730	1730	1902	
Leder	EUR	EUR	EUR	EUR	EUR	EUR	EUR
L10	1651	1909	1877	2134	2134	2392	
L20	1690	1957	1907	2174	2174	2440	
L30	1851	2155	2031	2335	2335	2638	
L40	1971	2298	2128	2454	2454	2781	
L50	2091	2447	2217	2574	2574	2930	
Aufpreis (+) Nachlass (-)	EUR	EUR	EUR	EUR	EUR	EUR	EUR
HR	+ 28	+ 28	+ 28	+ 28	+ 28	+ 28	
MF CHROM, GEBURSTET	+ 9	+ 18		+ 9	+ 9	+ 18	
MR 1	+ 103	+ 207		+ 103	+ 103	+ 207	
AKKU			+ 218	+ 218	+ 218	+ 218	

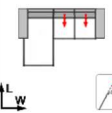
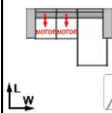
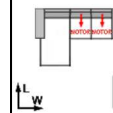


EMV NATURA PREISLISTE ROCKPORT B							
BEZEICHNUNG		3000VVE 3vkv m. Ver. Rucken	3001VVE 3Lrvkv m. Ver. Rucken	3003VVE 3Rrvkv m. Ver. Rucken	3002VVE 3LRrvkv m. Ver. Rucken	3000VEVE 3vkv m. Ver. Rucken motor	3001VEVE 3Lrvkv m. Ver. Rucken motor
BEZEICHNUNG		3-Sitzer ohne Armlehnen, mit Sitztiefen-Verstellung, mit verstellbarer Kopfstütze	3-Sitzer mit Armlehne links, mit Sitztiefen-Verstellung, mit verstellbarer Kopfstütze	3-Sitzer mit Armlehne rechts, mit Sitztiefen-Verstellung, mit verstellbarer Kopfstütze	3-Sitzer mit 2 Armlehnen, mit Sitztiefen-Verstellung, mit verstellbarer Kopfstütze	3-Sitzer ohne Armlehnen, mit motorische Sitztiefen-Verstellung, mit verstellbarer Kopfstütze	3-Sitzer mit Armlehne links, mit motorische Sitztiefen-Verstellung, mit verstellbarer Kopfstütze
BREITE (W)		161 cm				161 cm	
Breite mit Arm A			185 cm	185 cm	209 cm		185 cm
Breite mit Arm B			173 cm	173 cm	185 cm		173 cm
Breite mit Arm C			183 cm	183 cm	205 cm		183 cm
Breite mit Arm D klpb			189 cm	189 cm	217 cm		189 cm
TIEFE (L)		119 cm	119 cm	119 cm	119 cm	119 cm	119 cm
HÖHE (H)		84 cm	84 cm	84 cm	84 cm	84 cm	84 cm
SITZHÖHE (B) & SITZTIEFE (C)		45 cm & 70 cm	45 cm & 70 cm	45 cm & 70 cm	45 cm & 70 cm	45 cm & 70 cm	45 cm & 70 cm
QBM		1.23 qbm	1.23 qbm	1.23 qbm	1.23 qbm	1.23 qbm	1.23 qbm
Stoff	EUR	EUR	EUR	EUR	EUR	EUR	EUR
II	1044	1189	1189	1334	1527	1672	1672
MINE	1044	1189	1189	1334	1527	1672	1672
III	1072	1221	1221	1371	1555	1704	1704
IV	1118	1283	1283	1449	1601	1766	1766
V	1159	1332	1332	1504	1642	1815	1815
Leder	EUR	EUR	EUR	EUR	EUR	EUR	EUR
L10	1518	1776	1776	2033	2001	2259	2259
L20	1546	1812	1812	2079	2029	2295	2295
L30	1688	1992	1992	2295	2171	2475	2475
L40	1789	2116	2116	2443	2272	2599	2599
L50	1895	2252	2252	2608	2378	2735	2735
Aufpreis (+) Nachlass (-)	EUR	EUR	EUR	EUR	EUR	EUR	EUR
HR	+ 32	+ 32	+ 32	+ 32	+ 32	+ 32	+ 32
MF CHROM, GEBURSTET		+ 9	+ 9	+ 18		+ 9	+ 9
MR 1		+ 103	+ 103	+ 207		+ 103	+ 103
AKKU					+ 218	+ 218	+ 218

EMV NATURA PREISLISTE ROCKPORT B							
BEZEICHNUNG		3003VEVE 3Rrvkv m. Ver. Rucken motor	3002VEVE 3LRrvkv m. Ver. Rucken motor	1091VVE 1ABLrvkv m. Ver. Rucken	1093VVE 1ABRrvkv m. Ver. Rucken	6011VVE E1ABLrvkv m. Ver. Rucken	6013VVE E1ABRrvkv m. Ver. Rucken
BEZEICHNUNG		3-Sitzer mit Armlehne rechts, mit motorische Sitztiefen-Verstellung, mit verstellbarer Kopfstütze	3-Sitzer mit 2 Armlehnen, mit motorische Sitztiefen-Verstellung, mit verstellbarer Kopfstütze	1-Sitzer mit Abschlussteil links mit Sitztiefen-Verstellung, mit verstellbarer Kopfstütze	1-Sitzer mit Abschlussteil rechts mit Sitztiefen-Verstellung, mit verstellbarer Kopfstütze	Eckelement+Einsitzer mit Abschlussteil links, mit Sitztiefen-Verstellung, mit verstellbarer Kopfstütze	Eckelement+Einsitzer mit Abschlussteil rechts, mit Sitztiefen-Verstellung, mit verstellbarer Kopfstütze
BREITE (W)				130 cm	130 cm	115 cm	115 cm
Breite mit Arm A		185 cm	209 cm				
Breite mit Arm B		173 cm	185 cm				
Breite mit Arm C		183 cm	205 cm				
Breite mit Arm D klpb		189 cm	217 cm				
TIEFE (L)		119 cm	119 cm	119 cm	119 cm	243 cm	243 cm
HÖHE (H)		84 cm	84 cm	84 cm	84 cm	84 cm	84 cm
SITZHÖHE (B) & SITZTIEFE (C)		45 cm & 70 cm	45 cm & 70 cm	45 cm & 70 cm	45 cm & 70 cm	45 cm & 70 cm	45 cm & 70 cm
QBM		1.23 qbm	1.23 qbm	1 qbm	1 qbm	2.24 qbm	2.24 qbm
Stoff	EUR	EUR	EUR	EUR	EUR	EUR	EUR
II	1672	1817	747	747	747	1481	1481
MINE	1672	1817	747	747	747	1481	1481
III	1704	1854	759	759	759	1506	1506
IV	1766	1932	796	796	796	1582	1582
V	1815	1987	823	823	823	1633	1633
Leder	EUR	EUR	EUR	EUR	EUR	EUR	EUR
L10	2259	2516	1076	1076	1076	2139	2139
L20	2295	2562	1097	1097	1097	2190	2190
L30	2475	2778	1194	1194	1194	2383	2383
L40	2599	2926	1265	1265	1265	2525	2525
L50	2735	3091	1334	1334	1334	2673	2673
Aufpreis (+) Nachlass (-)	EUR	EUR	EUR	EUR	EUR	EUR	EUR
HR	+ 32	+ 32	+ 23	+ 23	+ 23	+ 30	+ 30
MF CHROM, GEBURSTET	+ 9	+ 18	+ 9	+ 9	+ 9	+ 18	+ 18
MR 1	+ 103	+ 207	+ 103	+ 103	+ 103	+ 207	+ 207
AKKU	+ 218	+ 218					

EMV NATURA PREISLISTE ROCKPORT B							
BEZEICHNUNG	6021100V LLvkv ohne Ver. Rucken	6023100V LRvkv ohne Ver. Rucken	6021120V LL XXLvkv ohne Ver. Rucken	6023120V LR XXLvkv ohne Ver. Rucken	8020V Sp.Klvkv ohne Ver. Rucken	9070V Hocker 70x70	
BEZEICHNUNG	Longchair mit Armteil links, ohne Sitztiefen- Verstellung, mit verstellbarer Kopfstütze	Longchair mit Armteil rechts, ohne Sitztiefen- Verstellung, mit verstellbarer Kopfstütze	Longchair XXL mit Armteil links, ohne Sitztiefen-Verstellung, mit verstellbarer Kopfstütze	Longchair XXL mit Armteil rechts, ohne Sitztiefen-Verstellung, mit verstellbarer Kopfstütze	Spitzeckteil klein; inkl. verstellbare Kopfstütze	Hocker 70x70	
BREITE (W)					115 cm	70 cm	
Breite mit Arm A	115 cm	115 cm	145 cm	145 cm			
Breite mit Arm B	103 cm	103 cm	133 cm	133 cm			
Breite mit Arm C	113 cm	113 cm	143 cm	143 cm			
Breite mit Arm D klpb	119 cm	119 cm	149 cm	149 cm			
TIEFE (L)	185 cm	185 cm	185 cm	185 cm	115 cm	70 cm	
HÖHE (H)	84 cm	84 cm	84 cm	84 cm	84 cm	45 cm	
SITZHÖHE (B) & SITZTIEFE (C)	45 cm & 136 cm	45 cm & 136 cm	45 cm & 136 cm	45 cm & 136 cm	45 cm & 70 cm	45 cm & 70 cm	
QBM	1.24 qbm	1.24 qbm	1.63 qbm	1.63 qbm	0.97 qbm	0.24 qbm	
Stoff	EUR	EUR	EUR	EUR	EUR	EUR	EUR
II	1051	1051	1175	1175	872	255	
MINE	1051	1051	1175	1175	872	255	
III	1074	1074	1196	1196	885	260	
IV	1136	1136	1263	1263	929	278	
V	1175	1175	1306	1306	961	288	
Leder	EUR	EUR	EUR	EUR	EUR	EUR	EUR
L10	1541	1541	1840	1840	1221	340	
L20	1580	1580	1888	1888	1244	345	
L30	1723	1723	2084	2084	1348	373	
L40	1828	1828	2233	2233	1426	391	
L50	1939	1939	2381	2381	1504	409	
Aufpreis (+) Nachlass (-)	EUR	EUR	EUR	EUR	EUR	EUR	EUR
HR	+ 28	+ 28	+ 32	+ 32	+ 14	+ 14	
MF CHROM, GEBURSTET	+ 23	+ 23	+ 23	+ 23	+ 18	+ 18	
MR 1	+ 207	+ 207	+ 207	+ 207		+ 207	
AKKU							


EMV NATURA PREISLISTE ROCKPORT B							
BEZEICHNUNG	91260 Hocker 125x60	9121 AL A	9123 AR A	9221 AL B	9223 AR B	9321 AL C	
BEZEICHNUNG	Hocker 125x60	Armlehne links Type A	Armlehne rechts Type A	Armlehne links Type B	Armlehne rechts Type B	Armlehne links Type C	
BREITE (W)	60 cm	24 cm	24 cm	12 cm	12 cm	22 cm	
Breite mit Arm A							
Breite mit Arm B							
Breite mit Arm C							
Breite mit Arm D klpb							
TIEFE (L)	125 cm	102 cm	102 cm	102 cm	102 cm	102 cm	
HÖHE (H)	45 cm	64 cm	64 cm	64 cm	64 cm	59 cm	
SITZHÖHE (B) & SITZTIEFE (C)	45 cm & 125 cm	cm & cm	cm & cm	cm & cm	cm & cm	cm & cm	
QBM	0.36 qbm	0.18 qbm	0.18 qbm	0.09 qbm	0.09 qbm	0.16 qbm	
Stoff	EUR	EUR	EUR	EUR	EUR	EUR	EUR
II	315						
MINE	315						
III	324						
IV	343						
V	361						
Leder	EUR	EUR	EUR	EUR	EUR	EUR	EUR
L10	448						
L20	460						
L30	504						
L40	534						
L50	568						
Aufpreis (+) Nachlass (-)	EUR	EUR	EUR	EUR	EUR	EUR	EUR
HR	+ 23						
MF CHROM, GEBURSTET	+ 18						
MR 1	+ 207						
AKKU							

EMV NATURA PREISLISTE ROCKPORT B							
BEZEICHNUNG	9323	9421K	9423K	846VEVE	553VEVE	375VVE	
BEZEICHNUNG	AR C	AL D m.klpb	AR D m.klpb	2,5Lvkv m. Ver. Rücken motor-LRvkv o. Ver. Rücken	LLvkv o. Ver. Rücken-2,5Rvkv m. Ver. Rücken motor	2,5Lvkv m. V. R.-LR XXLvkv ohne V.R.	
BEZEICHNUNG	Armlehne rechts Type C	Armlehne links Type D klappbar	Armlehne rechts Type D klappbar	2,5-Sitzer mit Armlehne links, mit motorische Sitztiefen-Verstellung + Longchair mit Armteil rechts, ohne Sitztiefen-Verstellung; mit verstellbarer Kopfstütze	Longchair mit Armteil rechts, ohne Sitztiefen-Verstellung + 2,5-Sitzer mit Armlehne rechts, mit motorische Sitztiefen-Verstellung; mit verstellbarer Kopfstütze	2,5-Sitzer mit Armlehne links, mit Sitztiefen-Verstellung + Longchair XXL mit Armteil rechts, ohne Sitztiefen-Verstellung; mit verstellbarer Kopfstütze	
BREITE (W)	22 cm	28 cm	28 cm				
Breite mit Arm A				281 cm	281 cm	311 cm	
Breite mit Arm B				257 cm	257 cm	287 cm	
Breite mit Arm C				277 cm	277 cm	307 cm	
Breite mit Arm D klpb				289 cm	289 cm	319 cm	
TIEFE (L)	102 cm	102 cm	102 cm	185 cm	185 cm	185 cm	
HÖHE (H)	59 cm	60 cm	60 cm	84 cm	84 cm	84 cm	
SITZHÖHE (B) & SITZTIEFE (C)	cm & cm	cm & cm	cm & cm	45 cm & 70 cm	45 cm & 70 cm	45 cm & 70 cm	
QBM	0.16 qbm	0.21 qbm	0.21 qbm	2.32 qbm	2.32 qbm	2.71 qbm	
Stoff	EUR	EUR	EUR	EUR	EUR	EUR	
II		71	71	2652	2652	2293	
MINE		71	71	2652	2652	2293	
III		71	71	2693	2693	2332	
IV		71	71	2822	2822	2466	
V		71	71	2905	2905	2553	
Leder	EUR	EUR	EUR	EUR	EUR	EUR	
L10		71	71	3675	3675	3491	
L20		71	71	3754	3754	3579	
L30		71	71	4057	4057	3935	
L40		71	71	4283	4283	4204	
L50		71	71	4513	4513	4471	
Aufpreis (+) Nachlass (-)	EUR	EUR	EUR	EUR	EUR	EUR	
HR				+ 55	+ 55	+ 60	
MF CHROM, GEBURSTET				+ 32	+ 32	+ 32	
MR 1				+ 311	+ 311	+ 311	
AKKU				+ 218	+ 218		

EMV NATURA PREISLISTE ROCKPORT B						
BEZEICHNUNG	376VVE	375VEVE	376VEVE	9191	9193	
BEZEICHNUNG	LL XXLvkv ohne V.R.-2,5Rvkv m. V. R.	2,5Lvkv m. V.R. motor-LR XXLvkv ohne V.R.	LL XXLvkv ohne V.R.-2,5Rvkv m. V.R. motor	Seite echt bezogen links	Seite echt bezogen rechts	
BEZEICHNUNG	Longchair XXL mit Armteil links, ohne Sitztiefen-Verstellung + 2,5-Sitzer mit Armlehne rechts, mit Sitztiefen-Verstellung; mit verstellbarer Kopfstütze	2,5-Sitzer mit Armlehne links, mit motorische Sitztiefen-Verstellung + Longchair XXL mit Armteil rechts, ohne Sitztiefen-Verstellung; mit verstellbarer Kopfstütze	Longchair XXL mit Armteil links, ohne Sitztiefen-Verstellung + 2,5-Sitzer mit Armlehne rechts, mit motorische Sitztiefen-Verstellung; mit verstellbarer Kopfstütze	echt bezogener Seitenteil links	echt bezogener Seitenteil rechts	
BREITE (W)				1 cm	1 cm	
Breite mit Arm A	311 cm	311 cm	311 cm			
Breite mit Arm B	287 cm	287 cm	287 cm			
Breite mit Arm C	307 cm	307 cm	307 cm			
Breite mit Arm D klpb	319 cm	319 cm	319 cm			
TIEFE (L)	185 cm	185 cm	185 cm	102 cm	102 cm	
HÖHE (H)	84 cm	84 cm	84 cm	84 cm	84 cm	
SITZHÖHE (B) & SITZTIEFE (C)	45 cm & 70 cm	45 cm & 70 cm	45 cm & 70 cm	cm & cm	cm & cm	
QBM	2.71 qbm	2.71 qbm	2.71 qbm	0 qbm	0 qbm	
Stoff	EUR	EUR	EUR	EUR	EUR	
II	2293	2776	2776	115	115	
MINE	2293	2776	2776	115	115	
III	2332	2815	2815	115	115	
IV	2466	2949	2949	115	115	
V	2553	3036	3036	115	115	
Leder	EUR	EUR	EUR	EUR	EUR	
L10	3491	3974	3974	173	173	
L20	3579	4062	4062	173	173	
L30	3935	4418	4418	173	173	
L40	4204	4687	4687	173	173	
L50	4471	4954	4954	173	173	
Aufpreis (+) Nachlass (-)	EUR	EUR	EUR	EUR	EUR	
HR	+ 60	+ 60	+ 60			
MF CHROM, GEBURSTET	+ 32	+ 32	+ 32			
MR 1	+ 311	+ 311	+ 311			
AKKU		+ 218	+ 218			

ACCESSORIES

Produktinformation

Gütezeichen RAL  Möbel www.dgm-moebel.de	KLIMAPAKT für die Möbelindustrie ClimatePartner.de/ClimatePartner.de Hersteller / Manufacturer number: H20190172 Publisher / Control number: 05497	KLIMANEUTRALER Möbelhersteller* ClimatePartner.de/ClimatePartner.de Hersteller / Manufacturer number: H20190172 Publisher / Control number: 05497	EMISSIONSKLASSE für Möbel Emission class for furniture Hersteller / Seating furniture Hersteller / Manufacturer number: H20190172 Publisher / Control number: 05497 Emission class: A
	Nach dem 30.06.2021 für die Klimakategorie "Klimaneutraler Möbelhersteller" (ClimatePartner.de/ClimatePartner.de)	Nach dem 30.06.2021 für die Klimakategorie "Klimaneutraler Möbelhersteller" (ClimatePartner.de/ClimatePartner.de)	Emissionsklasse für Möbelhersteller (ClimatePartner.de/ClimatePartner.de)




POLSTERAUFBAU



ACCESSORIES

Produktinformation



Alle Elemente können nur in einer Farbe und in einem Stoff oder Leder gefertigt werden (uni Stoff)!

Wichtig!

Deko-Kissen DK 10 / DK 14 / DK 16 / DK 21 können in Kombination mit Leder gefertigt werden:

Stoffvariante (TK): 1 - Stoff / 2- Leder/Stoff andere Farbe; Basispreis ist Stoffpreis

Ledervariante (LD): 1- Leder / 2 - Stoff / Leder andere Farbe; Basispreis ist Lederpreis

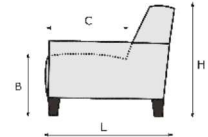
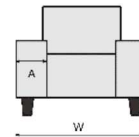
Achtung!

Die Piktogramme haben nur einen informativen Charakter und entsprechen nicht der tatsächlichen Optik.

Bei den angegebenen Massen können Abweichungen entstehen (+/- 5 cm)

Bei Zusammenstellungen die Typen bitte von links nach rechts angeben (vorstehend!)

- A =
- B =
- C =
- H =
- L =



Für Ihre ersten Ideen!

Mehr im Internet unter www.natura-einrichten.de

Firmenstempel

Abholpreise (ohne Lieferung und Montage) in Euro einschließlich der jeweils gültigen gesetzlichen Mehrwertsteuer, Stand 09/2021, Preise gültig bis auf Widerruf. Abweichungen in Struktur, Farbe, Form, Abmessungen, Gewicht sowie technische Änderungen gegenüber den Abbildungen und textlichen Angaben sind möglich und bleiben vorbehalten, soweit diese in der Natur der verwendeten Materialien liegen und handelsüblich sind.

Wir sind Mitglied im Europa Möbel-Verbund GmbH & Co.KG, Ampertal 8, 85777 Fahrenzhausen. Weitere Informationen unter www.natura-einrichten.de