

Das Programm



NATURA HOME Philadelphia Das Polster-Programm

Geänderte Version 15.01.2022

ZR. 718800 – Preis- und Typenliste 09/2021

Produktinformationen

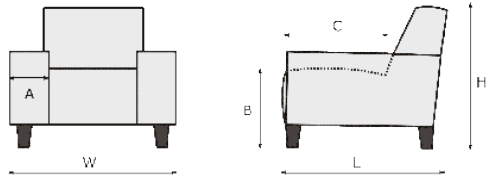

Polstermöbel Produktinformation

Bitte unbedingt diese Produktinformation, Gebrauchs- und Pflegeanleitungen beachten! Für Schäden, die durch Nichtbeachtung entstehen, kann keine Garantie/ Gewährleistung übernommen werden.

Für Planungsmodelle gilt generell:

Ein sorgfältiges Aufmass ist Voraussetzung für eine exakte Montage und Ausrichtung der Möbel. Bitte bedenken Sie, dass Boden, Wände, Decken usw. nicht ganz gerade sind.

Bei Funktionsmöbeln ist es besonders wichtig vor Ingebrauchnahme die Produktbeschreibung zu lesen!

Produktbezeichnung:	Polstermöbel
Modellbezeichnung:	PHILADELPHIA
Konstruktiver Aufbau / Materialien:	KORPUS : Verleimtes Massivholzgestell; Spanplatte; Sperrholz; SITZ : Wellen-Unterfederung; Variante 1 - Schaumstoff 30kg/m ³ ; Variante 2 - Schaumstoff Kaltschaum 40kg/m ³ ; Variante 3 - Federkern + Schaumstoff Kaltschaum 38kg/m ³ ; Variante 4 - Boxspring (Taschenfederkern/Memory Schaumstoff); Diolenwattenabdeckung; RÜCKEN : Dauerelastisches Gummigurtband; Schaumstoff 25kg/m ³ ; Diolenwattenabdeckung;
Ausführungsvarianten / ca. Maße:	<p>Allgemeine Maßangaben: A = Armbreite Arm A ca. 33 cm (Armhohe ca. 52 cm, bei Fuss h-9cm) A = Armbreite Arm B ca. 33 cm (Armhohe ca. 52 cm, bei Fuss h-9cm) A = Armbreite Arm C ca. 26 cm (Armhohe ca. 57 cm, bei Fuss h-9cm) A = Armbreite Arm D ca. 34 cm (Armhohe ca. 57 cm, bei Fuss h-9cm) A = Armbreite Arm E ca. 12 cm (Armhohe ca. 57 cm, bei Fuss h-9cm) A = Armbreite Arm F ca. 19 cm (Armhohe ca. 57 cm, bei Fuss h-9cm) A = Armbreite Arm G ca. 26 cm (Armhohe ca. 57 cm, bei Fuss h-9cm)</p> <p>B = Sitzhöhe ca. 45 cm (m.HF1, bei Fuss h-9cm) / 48 cm (m.HF2) C = Sitztiefe ca. 58 cm H = Höhe ca. 81 cm (m.HF1, bei Fuss h-9cm) / 84 cm (m.HF2) L = Gesamttiefe ca. 96 cm W = Breite siehe Typenplan</p> <p>Bitte beachten: Angegebenen Breitemassen der Typen (mit Arm) wurden mit der Armlehne A / B angegeben, bei der Wahl der Armlehne D sollen Sie bitte jeweils 1 cm dazurechnen; bei der Wahl der Armlehne C/G sollen Sie jeweils 7 cm pro Arm abrechnen, bei Arm E bitte 21 cm pro Arm abrechnen und bei Arm F bitte 14 cm pro Arm abrechnen!</p> <p>Übersicht:</p>  <p>7 Armlehnen-Variante zur Wahl (bitte auf der Bestellung vermerken A, B, C,D,E,F oder G) :</p> 

	<p>Füße : Metallfüße; Holzfüße umgewickelt mit Alu; Holzfüße Buche lackiert, Holzfüße Eiche (Fußhöhe h-9 oder h-12 cm) <u>Holzfuß Farbe:</u> siehe Holzfarbtonmuster sowie Eiche geölt und Eiche bianco.</p> <p><u>Achtung:</u> Um den Fußboden vor Kratzer zu schützen, bitten wir Sie darauf achten, dass der jeweilige Fußboden geschützt wird, durch gesondertes Unterlegen unter die Standardfußvarianten des Herstellers.</p>
Art der Polsterung:	Festgepolstert; Leichte Veränderungen und Faltenbildung sind warentypisch.
Bezugsmaterialien:	<p>Eine Vielzahl von Stoffen und Lederqualitäten.</p> <p>Alle Elemente können nur in einer Farbe und in einem Stoff/Leder gefertigt werden (uni Stoff)!</p> <p>Alle Rücken echt bezogen. Anstellseiten Standard nicht echt bezogen, gegen Mehrpreis (mit Seitenverblendung) möglich.</p> <p>Bitte beachten Sie, dass es zwischen Stoff- und Lederbezügen zu unterschiedlich großen Zuschnitts flächen kommen kann! Funktions- oder verstellbare Teile brauchen beim Bezugsmaterial mehr Spielraum.</p> <p><u>Achtung:</u> Sonne und Licht verändern im Laufe der Zeit und je nach Standort der Produkte die Farbe des Leders.</p> <ul style="list-style-type: none"> • Kontrastnaht: Dieses Modell ist in einigen Stoffen und Lederqualitäten auf Wunsch ohne Aufpreis mit farblich abgesetztem Kontrastfaden lieferbar (siehe bitte Stoff- u. Lederliste). <p>Mögliche Garnfarben - siehe vorhandene Musterlasche: Naht - BRAUN S10/1003 Naht - DUNKEL GRAU S10/1282 Naht - HELL GRAU S10/415 Naht - HELL BEIGE S10/861 Dies bitte auf der Bestellung notieren, andererseits wird die Standard Garn Farbe "Ton in Ton" gefertigt. Bei den Kissen ist die Kontrastnaht nicht möglich.</p>
Belastbarkeit:	Belastbarkeit pro Sitz ca. 120 KG.
Reinigungs- und Pflegeanleitung: (siehe Qualitätspass – unbedingt beachten)	<p>Die Unterhaltungspflege ist gleichzusetzen mit der täglichen Körperpflege des Menschen. Bei der regelmäßigen Unterhaltungspflege werden Verschmutzungen, die durch den täglichen Gebrauch entstehen, beseitigt (Hausstaub, Krümel, Fusseln, etc.) und zwar durch regelmäßiges Absaugen (geringe Saugleistung) mit einem normalen Haushaltsstaubsauger mit Polsterdüse. Bei Velours- und Flachgewebe unbedingt eine Düse mit weichen Bürsten verwenden und in Strichrichtung arbeiten.</p> <p>Anschließend mit einer weichen Bürste abbürsten (z. B. Kleiderbürste). Ab und zu sollte der Bezug mit einem feuchten Ledertuch abgewischt werden. Die Feuchtigkeit hält die Fasern elastisch und wirkt sich so positiv auf deren Langlebigkeit aus. Keinesfalls Mikrofasertücher oder Dampfreiniger verwenden!</p> <p>Flecken entfernt man am besten sofort, unmittelbar nach dem Entstehen. Wichtig ist, dass verschüttete Flüssigkeiten sofort mit einem saugfähigen Küchenpapier oder Tuch abgetupft werden – nicht reiben!</p> <p>Dann können sie gar nicht erst in das Gewebe eindringen. Achtung: Niemals auf der Stelle reiben und immer erst die Herstelleranweisungen am Produkt beachten!</p>

Schadstoffgeprüft:	<p>PHILADELPHIA ist mit dem Goldenen M und dem DGM Emmissionslabel A ausgezeichnet und wird nach RAL-Vorschriften der Deutschen Gütegemeinschaft gefertigt.</p> <p>Die Deutsche Gütegemeinschaft Möbel e. V. zertifiziert die Möbelhersteller nach den Güte- und Prüfbestimmungen RAL-GZ-430. Besondere Beachtung findet das Thema „gesund Wohnen“. Diese Anforderungen werden in Abstimmung mit dem Umweltbundesamt und Sachverständigen festgelegt und regelmäßig überprüft. Denn Möbel sollen nicht nur schön sein. Sie müssen auch haltbar sein und dürfen der Gesundheit nicht schaden. Doch solche Qualitäten sieht man den Möbeln beim Kauf schwer an. Die Deutsche Gütegemeinschaft Möbel e. V. sorgt hier für „Durchblick“, damit der Möbelkauf kein Risiko wird. Sie lässt die Möbel Ihrer Mitgliedsfirmen von neutralen Prüfinstituten z. B. Landesgewerbeanstalt Bayern (LGA) auf Herz und Nieren prüfen. In umfangreichen Güte- und Prüfbestimmungen sind eindeutige Qualitätskriterien für die Produktion, Materialien, Funktionalität und auch Wohnhygiene festgelegt, die Basis für die Prüfung durch das Testinstitut.</p> <p>Nur Möbel, die diesen Test bestehen, erhalten das Gütezeichen!</p>
Garantie:	2 Jahre allgemeine Garantie
Besonderheiten:	<ul style="list-style-type: none"> • Kopfstützenverstellung : Bei allen Typen ist die Kopfstütze im Rücken verstellbar! • Sitzauszug (Aufpreis laut Preisliste): Der Sitz bei den Typen mit dem manuellen Sitzauszug ist ca. 17 cm ausziehbar! Der Sitz bei den Typen mit dem motorischen Sitzauszug ist ca. 25 cm ausziehbar! Bei Elementen mit Motoren besteht die Möglichkeit das Akku gegen Aufpreis zu bekommen. <p>Achtung! Bei Typen mit motorischem Sitzauszug empfiehlt der Hersteller den Motor der Funktion nicht länger als max. 2 Minuten im Gang zu halten, danach bitte min. 18 Minuten (Motor) pausieren. Das Element mit Sitzauszug (SAZ manuell oder motorisch) ist nur mit Eck-Elementen zu kombinieren (E1ABL / LAL / Sp.kl / Sp.gr)</p> <ul style="list-style-type: none"> • Armlehnerverstellung bei Armlehne B (Aufpreis laut Preisliste): bitte immer den Aufpreis für klappbare Funktion dazurechnen - siehe EK Liste, Art. Nr. 9221 und 9223. Rasterbeschlag, stufenweise Verstellung • 4 Komfortarten: Var. 1 - VP im Standard Var. 2 - HR Kaltschaum (gegen Aufpreis) Var. 3 - Bonell (gegen Aufpreis) Var. 4 - Boxspring (gegen Aufpreis) • Zwei Sitzhöhen/Höhen: Sitzhöhe 45 cm – Gesamthöhe 81 cm (z.B. m.HF1) Sitzhöhe 48 cm – Gesamthöhe 84 cm (z.B. m.HF2) Die unterschiedlichen Höhen werden über verschiedene Fußhöhen generiert.

Technische Informationen:

Gestell:	KORPUS : Verleimtes Massivholzgestell; Spanplatte; Sperrholz;
Unterfederung Sitz:	Nosag Wellenunterfederung
Polsteraufbau Sitz:	<p>Variante 1 - Schaumstoff 30kg/m³;</p> <p>Variante 2 - Schaumstoff Kaltschaum 40kg/m³;</p> <p>Variante 3 - Federkern + Schaumstoff Kaltschaum 38kg/m³;</p> <p>Variante 4 - Boxspring (Taschenfederkern/Memory Schaumstoff);</p>

	Diolenwattenabdeckung;
Unterfederung Rücken:	Dauerelastisches Gummigurtband;
Polsteraufbau Rücken:	Schaumstoff 25kg/m3; Diolenwattenabdeckung;
Polsterung Armteil:	Schaumstoff 25kg/m3; Diolenwattenabdeckung;
Füße:	<p>Füße in zwei Höhen: HF1; MHF1; MF1; MF3 : ca. 9 cm HF2; MHF2; MF2; MF4: ca. 12 cm (bei Auswahl dieses Fußes wird die Sitzhöhe und der gesamte Maß um ca. 3 cm erhöht.)</p> <p>Bitte beachten Sie die Tabelle in der EK Liste, welche Füße für entsprechende Armlehnen anzuwenden sind.</p>

Material und Pflege

Modellbedingte / warentypische Eigenschaften:


Unabhängig von Materialeinsatz, Konstruktion und Verarbeitung sind bei der qualitativen Beurteilung von Möbeln drei wichtige Produkteigenschaften zu berücksichtigen, da diese späteren Veränderungen aus normalem, natürlichen Gebrauch keinen Sachmangel darstellt:

Warentypische Eigenschaft – resultiert aus speziellen Materialeigenschaften, (z. B. Naturmerkmale bei Leder).

Modellbedingte Eigenschaften - optisches Erscheinungsbild eines Modells (z. B. legere Verarbeitung der Polsterung).

Gebrauchseigenschaft – nutzungsbedingte Veränderungen, die keine Rückschlüsse auf Verarbeitung und Qualität zulassen (z. B. „Lieblingsplatz“ bei Polstermöbeln, Belastbarkeitsgrenzen bei Funktionsteilen).

ACHTUNG: Bitte die aufgeführten Informationen beachten!

Lederarten und Eigenschaften:	<p>Lederbezüge sind nicht nur Gewähr für eine lange Lebensdauer, sie repräsentieren auch Schönheit und Eleganz der Natur. Leder ist ein Naturprodukt, mit allen seinen natürlichen Eigenschaften. Jede Haut hat deshalb ihre individuelle Beschaffenheit. Zeckenbisse, Gabelstiche usw. sind warentypische Naturmerkmale. Sie garantieren die Echtheit und sind kein Produktsachmangel. Gerade bei Ledern sollten Sie auf Qualität achten, dann bekommen Sie nämlich weiche, geschmeidige, atmungsaktive Lederarten. (Qualität hat, wie immer, auch bei Leder seinen Preis.) Hochwertiges Leder ist so gefärbt, dass sich die Farbe um jede einzelne Faser legt und alle natürlichen Merkmale sichtbar lässt. Für eine Polstergarnitur werden fünf bis sieben Häute verarbeitet.</p>  <p>Die Tiere haben unter unterschiedlichen Bedingungen gelebt, keine Haut gleicht der anderen, wodurch Struktur- und Farbabweichungen sowie Natur- und Wachstumsmerkmale entstehen, die naturbedingt sind. Diese Lebenszeichnungen beeinträchtigen weder den Wert, noch die Haltbarkeit, sie machen aus jedem Möbel ein Unikat.</p> <p>Bei der Lederart RANCHO (Anilin) sind solche zusätzliche Eigenschaften, wie Wundnarben, Farbunterschiede, Kratzer oder natürliche Falten typisch.</p> <p>Bedenken Sie immer, dass auch Leder durch starke Lichteinwirkung, insbesondere Sonne, ausbleichen und dauerhafte Nähe zu eingeschalteten Heizkörpern das Leder austrocknet und es porös und brüchig macht. Abhilfe: Für Beschattung bzw. Luftbefeuchter sorgen, da dieses Klima auch für Menschen schädlich ist.</p> <p><u>Achtung:</u> Sonne und Licht verändern im Laufe der Zeit und je nach Standort der Produkte die Farbe des Leders bzw. des Stoffes.</p>
Stoffarten und Eigenschaften:	<p>Der Bezug ist wie das Gesicht des Polstermöbels, die Entscheidung Stoff oder Leder beeinflusst die Optik und die Gebrauchseigenschaften entscheidend. Ihr persönliches Wohlbefinden sollte die Hauptrolle spielen, testen Sie all unsere Modelle. Ihr Natura Einrichtungsberater ist Ihnen bei der Beantwortung Ihrer Fragen sehr gerne behilflich.</p> <p>Der Preis eines Stoffes sagt nicht zwangsläufig etwas über seine</p>

	<p>Robustheit und Langlebigkeit aus. Sondern kann Ausdruck anderer Qualitätskriterien sein, wie z. B. der Exklusivität und Eleganz der verwendeten Materialien, der Raffinesse des Druck- oder Webverfahrens, des hohen ästhetischen Wertes oder der extremen Feinheit.</p> <p>Polstermöbel werden im Durchschnitt vier Stunden pro Tag genutzt. Legt man pro Woche nur 6 Tage zugrunde und errechnet die Sitzdauer in einem Jahr, so kommt man auf die unglaubliche Zahl von 1248 Stunden. Während dieser Zeit müssen Polstermöbel hohe Gewichtsbelastungen, Scheuerbewegungen und andere Einflüsse wie Licht, Wärme, Staub etc. aushalten, möglichst ohne, dass sie dabei ihre Funktions- und Gebrauchstauglichkeit verlieren.</p> <p>Die Qualität der verwendeten Materialien, die Intensität der Nutzung sowie Tabakrauch, Schweiß oder sonstige Körperabsonderungen, natürlicher Verschleiß und Ihr Pflegeverhalten bestimmen somit in hohem Maße, wie lange die Freude an den Möbeln währt. Häusliche Jeansträger müssen wissen, dass grobe Jeansstoffe mit derben Nähten der Feind feingewebter Polsterbezüge (und Autositz) sind und abfärben, ebenso wie nicht farbechte Textilien. Klettbänder, Haustiere mit scharfen Krallen müssen von Polstermöbeln ferngehalten werden.</p>
Sitzhärtenunterschiede:	<p>Der Sitzkomfort innerhalb einer Polstergruppe kann differieren. Oft ist es konstruktiv und formbedingt nicht möglich, jedes verwendete Element mit gleicher Unterfederung auszustatten (z. B. bei Eckelementen, Funktionsbauteilen, Verwandlungselementen, Anstellhockern, unterschiedlichen geometrischen Grundformen, Abschlusselementen etc.). Das ist warentypisch und Standard bei industrieller Fertigung. Es ist auch nicht auszuschließen, dass der Eindruck unterschiedlicher Sitzhärten entsteht, obwohl die Polsterungen einheitlich sind. (Schaumstoff kann innerhalb seines Raumgewichts technisch Toleranzen von plus/minus 10 % aufweisen).</p>
Wellen- und Muldenbildung:	<p>Beim so genannten „Einsitzen“ (Lieblingsplatz) verändert sich die Sitzhärte. Sie wird weicher in Abhängigkeit von Art und Dauer der Benutzung. Dies ist ein normaler Prozess, den jede Polsterung durchläuft. Um gleichmäßige Sitzhärten zu erzielen, ist es wichtig, die Sitzpositionen von Zeit zu Zeit zu ändern. Sonst kann es zu einseitiger Mulden- und Faltenbildung (Lieblingsplatz) kommen. Richtlinie: Je stärker das Bezugsmaterial und größer die verpolsterte Fläche, umso größer ist die Neigung zur Falten- und Muldenbildung. Unterstützt wird diese Entwicklung dadurch, dass Leder sich unter Einfluss von Körpergewicht mehr oder minder dehnen und dadurch „Wellen“ bilden. Diese optische Veränderung hat auf Gebrauch, Funktion und Lebensdauer keinen Einfluss und stellt keinen Sachmangel dar.</p>
Funktionen:	<p>Funktionssofas, Sofas mit ausklappbaren Armlehnen oder höhenverstellbaren Rücken benötigen Beschläge mit komplizierten Verstellmechaniken. Damit diese Technik auf Dauer zuverlässig funktioniert, ist ihre sorgfältige Handhabung sehr wichtig. Bei Verwandlungssofas und Verwandlungsliegen müssen die ausziehbaren Teile am besten in der Mitte – oder rechts und links gleichmäßig angefasst und bedient werden. So können die Beschläge nicht durch einseitige Handhabung verzogen oder beschädigt werden.</p>
Lichtecktheit:	<p>Als Lichtecktheit bezeichnet man die Resistenz eines Stoffes gegenüber der Einwirkung von Licht (insbesondere Sonnenschein, Tageslicht, Halogen-Beleuchtung). Kunstfasern und dunklere Farbtöne erreichen höhere Lichtecktheit als Naturfasern und hellere brillante Farben. Die</p>

	<p>Verfärbung des Materials unter Einfluss von Licht ist bei Möbelstoffen nicht zu verhindern. Die Urgewalt der Sonne verändert alle Materialien! Besondere Vorsicht ist deshalb in hellen Südzimmern mit viel Glas geboten. Insbesondere bei Sonnenschein sollten Vorhänge oder Jalousien geschlossen werden, da sonst viele Stoffe/ Bezugsmaterialien oder Natur belassene Leder schon nach wenigen Wochen an den beschienenen Stellen Farbabweichungen aufweisen.</p>
Farbabweichungen:	<p>Geringfügige Farbtoleranzen zwischen dem beim Kauf vorliegenden Muster und der Lieferung sind möglich. Das gilt insbesondere bei Naturfasern und Leder. Aus farbtechnischen Gründen kann für eine absolute Farbgleichheit keine Garantie übernommen werden, insbesondere bei Nachbestellungen empfiehlt sich ein Abklärung im Einzelfall nach Muster.</p>
Anfärbung:	<p>Bei hellen Stoff- oder Lederbezügen treten mitunter Anfärbungen auf, die durch nicht farbechte Textilien, z. B. von dunklen Jeansstoffen, T-Shirts oder ähnlichen verursacht werden. Wenn Jeansstoffe selbst nach mehrmaligem Waschen noch Farbabreibungen auf dem Bezugstoff hinterlassen, handelt es sich nachweislich um einen Mangel des Bekleidungsstoffes und liegt nicht in der Qualität des Möbelstoffes (Bezugsmaterialies) begründet.</p>
Reibechtheit:	<p>Als Reibechtheit bezeichnet man die Widerstandsfähigkeit der Farbe von Möbelstoffen oder Leder gegenüber dem Abreiben oder Anfärben an andere trockene oder feuchte Textilien. In der Regel erreichen helle Farben höhere Reibechtheiten als dunklere Töne. Zur Reinigung sollten Sie ausschließlich destilliertes Wasser verwenden und mit einem weißen, weichen, sauberen Tuch vorsichtig reiben, immer großflächig von Naht zu Naht, leicht und ohne viel Druck und niemals nur auf der Stelle (Farbabrieb und Ränder)! Bitte keine Mikrofasertücher und Dampfreiniger verwenden.</p>

Modellvarianten



Polsterprogramm NATURA HOME Philadelphia

Polsterecke, 2501-6013/591

Ausführung:

Bezug: Leder W2 Anthrazit, Ledergruppe L20
Polsterung Sitz - Variante A: Nosagfederung,
Schaumstoff

Polsterung Rücken: Gummigurtband,
Schaumstoff, Diolenwattenabdeckung

Armlehne: A

Füße: HF 1 Eiche geölt-Höhe 9 cm

alle Rücken echt bezogen

Funktion: manuelle Kopfteilverstellung

Beschreibung:

Polsterecke bestehend aus:

2501 - Sofa 2.5-Sitzer mit Armlehne links 6013 -
Eckelment plus Einsitzer mit Abschlussteil
rechts

Stellmaß ca. 269 x 215 cm,

Sitzhöhe ca. 45 cm

Sitztiefe ca. 58 cm

Maße: ca. B:269cm H:81cm T:215cm

Preis

2.399,00 EUR* - Werbepreis

* Alle Preise sind Abholpreise (ohne Lieferung und Montage) in Euro einschließlich der jeweils gültigen Mehrwertsteuer. Abweichungen in Struktur, Farbe, Form und Abmessungen, Gewicht sowie technische Änderungen gegenüber den Abbildungen und textlichen Angaben sind möglich und bleiben vorbehalten soweit diese in der Natur der verwendeten Materialien liegen und handelsüblich sind. Alles ohne Deko, nur solange Vorrat reicht.



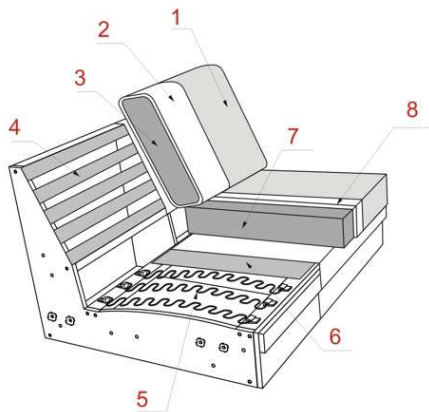
PHILADELPHIA

Produktinformation



POLSTERAUFBAU

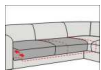
- KORPUS** : Verleimtes Massivholzgestell; Spanplatte; Sperrholz;
- SITZ** : Wellen-Unterfederung; Var. 1 - Schaum 30kg/m³; Var. 2 - Kaltschaum 40kg/m³; Var. 3 - Federkern + Kaltschaum 38kg/m³; Variant 4 - Boxspring (Taschenfederkern/Memory Schaum); Diolenwattenabdeckung;
- RÜCKEN** : Dauerelastisches Gummigurtband; Schaum 25kg/m³; Diolenwattenabdeckung;
- FÜßE** : Holzfüße Buche lackiert; Holzfüße Eiche geölt; Holzfüße Eiche bianco; Metallfüße;
- HOLZFÜßE FARBE** : siehe Holzfarbtonmuster sowie Eiche geölt und Eiche bianco;



- 1** Bezug Ihrer Wahl
- 2** Diolenwattenabdeckung
- 3** Schaum 25kg/m³
- 4** Dauerelastisches Gummigurtband
- 5** Wellen-Unterfederung
- 6** Hartfilz
- 7** V1-VP; V2-HR; V3-BONEL; V4-BOXSPRING
- 8** Diolenwattenabdeckung



Stauraum im hochklapbarem Abschlussteil



Sitzauszug: Der Sitz bei dem Typen mit dem Sitzauszug ist ca. 17 cm ausziehbar!



Kopfstützenverstellung in der Rückenlehne



Sitzauszug: motorischer Sitzauszug. Der Sitz bei Typen mit dem Sitzauszug ist ca. 25 cm ausziehbar!



PHILADELPHIA

Produktinformation



Alle Elemente können in einem Stoff (Uni Stoff) oder Leder gefertigt werden. Bei Ledergarnituren sind veränderte Zuschnitte und Nahtbilder gegenüber Stoffverarbeitung üblich.

Kontrastnaht: Dieses Modell ist in einigen Stoffen und Lederqualitäten auf Wunsch ohne Aufpreis mit farblich abgesetztem Kontrastfaden lieferbar (siehe bitte Stoff- u. Lederliste). Festgelegte Kontrastfaden:


- Naht - BRAUN S10/1003
- Naht - HELL GRAU S10/415
- Naht - DUNKEL GRAU S10/1282
- Naht - HELL BEIGE S10/861

Dies bitte auf der Bestellung notieren, andererseits wird die Standard Garn Farbe "Ton in Ton" gefertigt.

Besonderheiten: Verstellbare Kopfstütze im Standard bei allen Elementen.

Armteile Varianten:

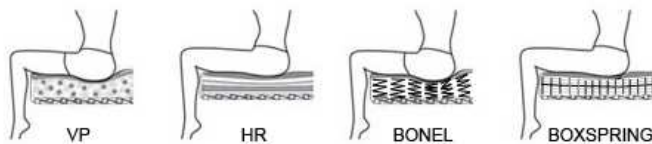
7 verschiedene Armlehnen Arten (A,B,C,D,E,F,G) - siehe unten Bild. Bei Bestellung bitte immer die Armlehnen-Type notieren! Preise der Armlehnen sind schon in den Typen erfasst, allerdings bei der Wahl der Armlehne B - bitte immer den Aufpreis für klappbare Funktion dazurechnen - siehe EK Liste, Art. Nr. 9221 und 9223.



Bitte beachten: Angegebenen Breitemassen der Typen (mit Arm) wurden mit der Armlehne A / B angegeben, bei der Wahl der Armlehne D sollen Sie bitte jeweils 1 cm dazurechnen; bei der Wahl der Armlehne C/G sollen Sie jeweils 7 cm pro Arm abrechnen, bei Arm E bitte 21 cm pro Arm abrechnen und bei Arm F bitte 14 cm pro Arm abrechnen!

4 Komfortarten:

- Var. 1 - VP im Standard
- Var. 2 - HR Kaltschaum (gegen Aufpreis)
- Var. 3 - Bonell (gegen Aufpreis)
- Var. 4 - Boxspring (gegen Aufpreis)



2 Arten vom Sitzauszug (laut Typenplan):

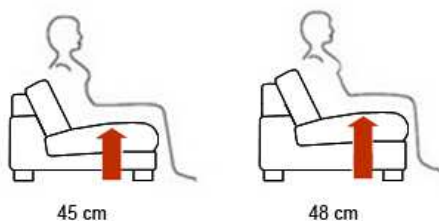
Der Sitz bei den Typen mit dem manuellen Sitzauszug ist ca. 17 cm ausziehbar!

Der Sitz bei den Typen mit dem motorischen Sitzauszug ist ca. 25 cm ausziehbar!

Es wird empfohlen das Element mit Sitzauszug nur mit folgenden Elementen zu verbinden: E1ABL / LAL / Sp.KI / Sp.Gr. Bei Verwendung des Elementes „Sp. Kl.“ (Spitzecke) in Kombination mit einem linken und rechten Anbausofa welche jeweils mit Sitzauszug ausgestattet sind, ist zu berücksichtigen, dass immer nur ein Sitzauszug bedient werden kann.

Achtung! Bei Typen mit motorischem Sitzauszug empfiehlt der Hersteller den Motor der Funktion nicht länger als max. 2 Minuten im Gang zu halten, danach bitte min. 18 Minuten (Motor) pausieren. Bei Elementen mit Motoren besteht die Möglichkeit das Akku gegen Aufpreis zu bekommen.

2 Sitzhöhen (reguliert durch Fußhöhe):










Unterschiedliche Arten der Füße, jeweils in 2 Höhen; Standard Sitzhöhe ca. 45 cm bei Fuß HF1; MHF1; MF1; MF3; Sitzhöhe ca. 48 bei Fuß HF2 ; MHF2 ; MF2 ; MF4.

Fuß - Arten:

Verschiedene Füße in zwei Höhen. Die angegebene Höhe der Type ist mit Standardfüßen angegeben (also bei Sitzhöhe 45 cm, Fuss 9 cm).

Achtung: Fuß MF1 und MF2 - ist gegen Aufpreis erhältlich (laut Preisliste)

Erhältliche Armlehnen Arten und die dazu passenden Füße:

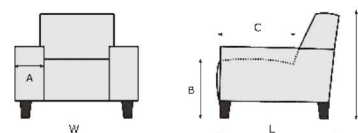
	 33cm A	 33cm B	 26cm C	 34cm D	 12cm E	 19cm F	 26cm G
MF 1	 B-20cm h-9cm	 B-20cm h-9cm		 B-20cm h-9cm			
MF 2	 B-20cm h-12cm	 B-20cm h-12cm		 B-20cm h-12cm			
MF 3	 B-8cm h-9cm	 B-8cm h-9cm	 B-8cm h-9cm	 B-8cm h-9cm	 B-8cm h-9cm	 B-8cm h-9cm	 B-8cm h-9cm
MF 4	 B-8cm h-12cm	 B-8cm h-12cm	 B-8cm h-12cm	 B-8cm h-12cm	 B-8cm h-12cm	 B-8cm h-12cm	 B-8cm h-12cm
MHF1	 B-21cm h-9cm	 B-21cm h-9cm	 B-18cm h-9cm	 B-21cm h-9cm	 B-8cm h-9cm	 B-16cm h-9cm	 B-18cm h-9cm
MHF2	 B-21cm h-12cm	 B-21cm h-12cm	 B-18cm h-12cm	 B-21cm h-12cm	 B-8cm h-12cm	 B-16cm h-12cm	 B-18cm h-12cm
HF1	 B-25cm h-9cm	 B-25cm h-9cm	 B-19cm h-9cm	 B-25cm h-9cm	 B-8cm h-9cm	 B-12cm h-9cm	 B-19cm h-9cm
HF2	 B-25cm h-12cm	 B-25cm h-12cm	 B-19cm h-12cm	 B-25cm h-12cm	 B-8cm h-12cm	 B-12cm h-12cm	 B-19cm h-12cm

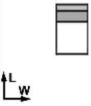
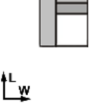
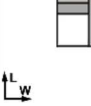
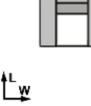
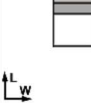
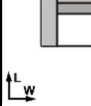
Zubehörteile, wie Kissen sind separat zu bestellen. Bei den Kissen ist die Kontrastnaht nicht möglich.

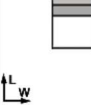
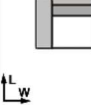
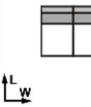
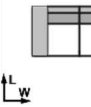
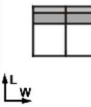
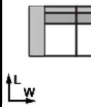
Achtung!

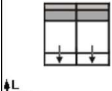
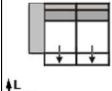
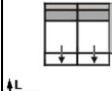
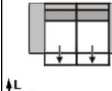
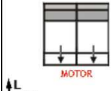
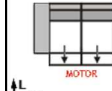
Die Piktogramme haben nur einen informativen Charakter und entsprechen nicht der tatsächlichen Optik.
Bei den angegebenen Massen können Abweichungen entstehen (+/- 5 cm)
Bei Zusammenstellungen die Typen bitte von links nach rechts angeben (vorstehend!)

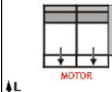
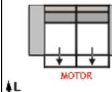
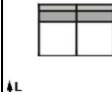
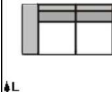
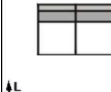
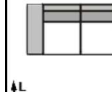
A = laut Skizze
B = 45 cm
C = 58 cm
H = 81 cm
L = 96 cm



EMV NATURA PREISLISTE PHILADELPHIA							
BEZEICHNUNG		1000 1	1001 1AL	1003 1AR	1002 1ALR	1500 1,5	1501 1,5AL
BEZEICHNUNG		1-Sitzer ohne Armlehnen	1-Sitzer mit Armlehne links	1-Sitzer mit Armlehne rechts	Sessel	1,5-Sitzer ohne Armlehnen	1,5-Sitzer mit Armlehne links
BREITE (W)		55 cm	88 cm	88 cm	121 cm	70 cm	103 cm
TIEFE (L)		96 cm	96 cm	96 cm	96 cm	96 cm	96 cm
HÖHE (H)		81 cm	81 cm	81 cm	81 cm	81 cm	81 cm
SITZHÖHE (B) & SITZTIEFE (C)		45 cm & 58 cm	45 cm & 58 cm	45 cm & 58 cm	45 cm & 58 cm	45 cm & 58 cm	45 cm & 58 cm
QBM		0.43 qbm	0.43 qbm	0.43 qbm	0.43 qbm	0.54 qbm	0.54 qbm
Stoff		EUR	EUR	EUR	EUR	EUR	EUR
II		317	488	488	656	345	515
III		329	506	506	685	357	534
IV		345	536	536	727	382	570
V		359	559	559	759	393	593
Leder		EUR	EUR	EUR	EUR	EUR	EUR
L10		499	787	787	1076	557	844
L20		499	787	787	1076	557	844
L30		554	881	881	1208	626	952
L40		568	902	902	1235	642	975
L50		600	938	938	1272	685	1017
Aufpreis (+) Nachlass (-)		EUR	EUR	EUR	EUR	EUR	EUR
HR		+ 12	+ 12	+ 12	+ 12	+ 16	+ 16
BONEL		+ 16	+ 16	+ 16	+ 16	+ 23	+ 23
BOXSPRING DELUXE		+ 55	+ 55	+ 55	+ 55	+ 64	+ 64
AKKU							
MF 1/2		+ 9	+ 9	+ 9	+ 18	+ 9	+ 9

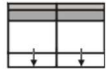
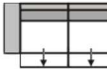
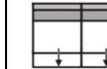
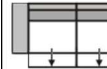
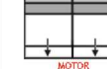
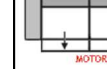
EMV NATURA PREISLISTE PHILADELPHIA							
BEZEICHNUNG		1503 1,5AR	1502 1,5ALR	2000 2	2001 2AL	2003 2AR	2002 2ALR
BEZEICHNUNG		1,5-Sitzer mit Armlehne rechts	Loveseat	2-Sitzer ohne Armlehnen	2-Sitzer mit Armlehne links	2-Sitzer mit Armlehne rechts	2-Sitzer mit 2 Armlehnen
BREITE (W)		103 cm	136 cm	120 cm	153 cm	153 cm	186 cm
TIEFE (L)		96 cm	96 cm	96 cm	96 cm	96 cm	96 cm
HÖHE (H)		81 cm	81 cm	81 cm	81 cm	81 cm	81 cm
SITZHÖHE (B) & SITZTIEFE (C)		45 cm & 58 cm	45 cm & 58 cm	45 cm & 58 cm	45 cm & 58 cm	45 cm & 58 cm	45 cm & 58 cm
QBM		0.54 qbm	0.54 qbm	0.91 qbm	0.91 qbm	0.91 qbm	0.91 qbm
Stoff		EUR	EUR	EUR	EUR	EUR	EUR
II		515	688	465	637	637	805
III		534	711	485	660	660	837
IV		570	759	520	708	708	899
V		593	793	538	741	741	941
Leder		EUR	EUR	EUR	EUR	EUR	EUR
L10		844	1136	810	1097	1097	1387
L20		844	1136	810	1097	1097	1387
L30		952	1277	927	1254	1254	1580
L40		975	1309	961	1290	1290	1624
L50		1017	1350	1026	1359	1359	1693
Aufpreis (+) Nachlass (-)		EUR	EUR	EUR	EUR	EUR	EUR
HR		+ 16	+ 16	+ 18	+ 18	+ 18	+ 18
BONEL		+ 23	+ 23	+ 30	+ 30	+ 30	+ 30
BOXSPRING DELUXE		+ 64	+ 64	+ 103	+ 103	+ 103	+ 103
AKKU							
MF 1/2		+ 9	+ 18		+ 9	+ 9	+ 18

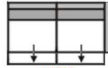





EMV NATURA PREISLISTE PHILADELPHIA							
BEZEICHNUNG		2060 2SAz	2061 2SAzAL	2063 2SAzAR	2062 2SAzALR	2060M 2SAz m.motor	2061M 2SAzAL m.motor
BEZEICHNUNG		2-Sitzer ohne Armlehnen, m. Sitzauszug	2-Sitzer mit Armlehne links, mit Sitzauszug	2-Sitzer mit Armlehne rechts, mit Sitzauszug	2-Sitzer mit 2 Armlehnen, mit Sitzauszug	2-Sitzer ohne Armlehnen, mit motorischem Sitzauszug	2-Sitzer mit Armlehne links, mit motorischem Sitzauszug
BREITE (W)		120 cm	153 cm	153 cm	186 cm	120 cm	153 cm
TIEFE (L)		96 cm	96 cm	96 cm	96 cm	96 cm	96 cm
HÖHE (H)		81 cm	81 cm	81 cm	81 cm	81 cm	81 cm
SITZHÖHE (B) & SITZTIEFE (C)		45 cm & 58 cm	45 cm & 58 cm	45 cm & 58 cm	45 cm & 58 cm	45 cm & 58 cm	45 cm & 58 cm
QBM		0.91 qbm	0.91 qbm	0.91 qbm	0.91 qbm	1.02 qbm	1.02 qbm
Stoff		EUR	EUR	EUR	EUR	EUR	EUR
II		596	768	768	936	971	1143
III		616	791	791	968	991	1166
IV		651	839	839	1030	1026	1214
V		669	872	872	1072	1044	1247
Leder		EUR	EUR	EUR	EUR	EUR	EUR
L10		980	1267	1267	1557	1316	1603
L20		980	1267	1267	1557	1316	1603
L30		1097	1424	1424	1750	1433	1759
L40		1132	1461	1461	1794	1467	1796
L50		1196	1529	1529	1863	1532	1865
Aufpreis (+) Nachlass (-)		EUR	EUR	EUR	EUR	EUR	EUR
HR		+ 18	+ 18	+ 18	+ 18	+ 18	+ 18
BONEL		+ 30	+ 30	+ 30	+ 30	+ 30	+ 30
BOXSPRING DELUXE		+ 103	+ 103	+ 103	+ 103	+ 103	+ 103
AKKU						+ 218	+ 218
MF 1/2			+ 9	+ 9	+ 18		+ 9

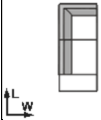
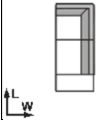
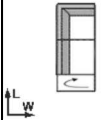
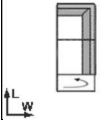
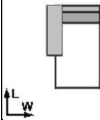
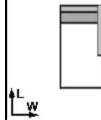
EMV NATURA PREISLISTE PHILADELPHIA							
BEZEICHNUNG		2063M 2SAzAR m.motor	2062M 2SAzALR m.motor	2500 2,5	2501 2,5AL	2503 2,5AR	2502 2,5ALR
BEZEICHNUNG		2-Sitzer mit Armlehne rechts, mit motorischem Sitzauszug	2-Sitzer mit 2 Armlehnen, mit motorischem Sitzauszug	2,5-Sitzer ohne Armlehnen	2,5-Sitzer mit Armlehne links	2,5-Sitzer mit Armlehne rechts	2,5-Sitzer mit 2 Armlehnen
BREITE (W)		153 cm	186 cm	140 cm	173 cm	173 cm	206 cm
TIEFE (L)		96 cm	96 cm	96 cm	96 cm	96 cm	96 cm
HÖHE (H)		81 cm	81 cm	81 cm	81 cm	81 cm	81 cm
SITZHÖHE (B) & SITZTIEFE (C)		45 cm & 58 cm	45 cm & 58 cm	45 cm & 58 cm	45 cm & 58 cm	45 cm & 58 cm	45 cm & 58 cm
QBM		1.02 qbm	1.02 qbm	1.06 qbm	1.06 qbm	1.06 qbm	1.06 qbm
Stoff		EUR	EUR	EUR	EUR	EUR	EUR
II		1143	1311	506	679	679	842
III		1166	1343	524	702	702	879
IV		1214	1405	559	750	750	941
V		1247	1447	587	787	787	987
Leder		EUR	EUR	EUR	EUR	EUR	EUR
L10		1603	1893	892	1180	1180	1470
L20		1603	1893	892	1180	1180	1470
L30		1759	2086	1026	1350	1350	1679
L40		1796	2130	1060	1396	1396	1727
L50		1865	2199	1136	1470	1470	1805
Aufpreis (+) Nachlass (-)		EUR	EUR	EUR	EUR	EUR	EUR
HR		+ 18	+ 18	+ 23	+ 23	+ 23	+ 23
BONEL		+ 30	+ 30	+ 35	+ 35	+ 35	+ 35
BOXSPRING DELUXE		+ 103	+ 103	+ 110	+ 110	+ 110	+ 110
AKKU		+ 218	+ 218				
MF 1/2		+ 9	+ 18		+ 9	+ 9	+ 18


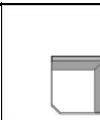
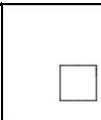
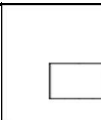
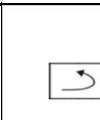

EMV NATURA PREISLISTE PHILADELPHIA							
BEZEICHNUNG		2560 2,5SAz	2561 2,5SAzAL	2563 2,5SAzAR	2562 2,5SAzALR	2560M 2,5SAz m.motor	2561M 2,5SAzAL m.motor
BEZEICHNUNG		2,5-Sitzer ohne Armlehnen, m. Sitzauszug	2,5-Sitzer, Armlehne links, mit Sitzauszug	2,5-Sitzer, Armlehne rechts, m. Sitzauszug	2,5-Sitzer mit 2 Armlehnen, m. Sitzauszug	2,5-Sitzer ohne Armlehnen, mit motorischem Sitzauszug	2,5-Sitzer, Armlehne links, mit motorischem Sitzauszug
BREITE (W)		140 cm	173 cm	173 cm	206 cm	140 cm	173 cm
TIEFE (L)		96 cm	96 cm	96 cm	96 cm	96 cm	96 cm
HÖHE (H)		81 cm	81 cm	81 cm	81 cm	81 cm	81 cm
SITZHÖHE (B) & SITZTIEFE (C)		45 cm & 58 cm	45 cm & 58 cm	45 cm & 58 cm	45 cm & 58 cm	45 cm & 58 cm	45 cm & 58 cm
QBM		1.06 qbm	1.06 qbm	1.06 qbm	1.06 qbm	1.19 qbm	1.19 qbm
Stoff		EUR	EUR	EUR	EUR	EUR	EUR
II		637	810	810	973	1012	1185
III		656	833	833	1010	1030	1208
IV		690	881	881	1072	1065	1256
V		718	918	918	1118	1093	1293
Leder		EUR	EUR	EUR	EUR	EUR	EUR
L10		1063	1350	1350	1640	1398	1686
L20		1063	1350	1350	1640	1398	1686
L30		1196	1520	1520	1849	1532	1856
L40		1231	1566	1566	1897	1566	1902
L50		1306	1640	1640	1976	1642	1976
Aufpreis (+) Nachlass (-)		EUR	EUR	EUR	EUR	EUR	EUR
HR		+ 23	+ 23	+ 23	+ 23	+ 23	+ 23
BONEL		+ 35	+ 35	+ 35	+ 35	+ 35	+ 35
BOXSPRING DELUXE		+ 110	+ 110	+ 110	+ 110	+ 110	+ 110
AKKU						+ 218	+ 218
MF 1/2			+ 9	+ 9	+ 18		+ 9







EMV NATURA PREISLISTE PHILADELPHIA							
BEZEICHNUNG		2563M 2,5SAzAR m.motor	2562M 2,5SAzALR m.motor	3000 3	3001 3AL	3003 3AR	3002 3ALR
BEZEICHNUNG		2,5-Sitzer, Armlehne rechts, mit motorischem Sitzauszug	2,5-Sitzer mit 2 Armlehnen, mit motorischem Sitzauszug	3-Sitzer ohne Armlehnen	3-Sitzer mit Armlehne links	3-Sitzer mit Armlehne rechts	3-Sitzer mit 2 Armlehnen
BREITE (W)		173 cm	206 cm	160 cm	193 cm	193 cm	226 cm
TIEFE (L)		96 cm	96 cm	96 cm	96 cm	96 cm	96 cm
HÖHE (H)		81 cm	81 cm	81 cm	81 cm	81 cm	81 cm
SITZHÖHE (B) & SITZTIEFE (C)		45 cm & 58 cm	45 cm & 58 cm	45 cm & 58 cm	45 cm & 58 cm	45 cm & 58 cm	45 cm & 58 cm
QBM		1.19 qbm	1.19 qbm	1.21 qbm	1.21 qbm	1.21 qbm	1.33 qbm
Stoff		EUR	EUR	EUR	EUR	EUR	EUR
II		1185	1348	559	729	729	899
III		1208	1385	580	757	757	936
IV		1256	1447	623	814	814	1003
V		1293	1493	649	846	846	1049
Leder		EUR	EUR	EUR	EUR	EUR	EUR
L10		1686	1976	1005	1293	1293	1585
L20		1686	1976	1005	1293	1293	1585
L30		1856	2185	1155	1479	1479	1805
L40		1902	2233	1194	1527	1527	1861
L50		1976	2312	1279	1612	1612	1948
Aufpreis (+) Nachlass (-)		EUR	EUR	EUR	EUR	EUR	EUR
HR		+ 23	+ 23	+ 35	+ 35	+ 35	+ 35
BONEL		+ 35	+ 35	+ 46	+ 46	+ 46	+ 46
BOXSPRING DELUXE		+ 110	+ 110	+ 115	+ 115	+ 115	+ 115
AKKU		+ 218	+ 218				
MF 1/2		+ 9	+ 18		+ 9	+ 9	+ 18







EMV NATURA PREISLISTE PHILADELPHIA							
BEZEICHNUNG		3060 3SAz	3061 3SAzAL	3063 3SAzAR	3062 3SAzALR	3060M 3SAz m.motor	3061M 3SAzAL m.motor
BEZEICHNUNG		3-Sitzer, ohne Armlehnen, m. Sitzauszug	3-Sitzer mit Armlehne links, mit Sitzauszug	3-Sitzer mit Armlehne rechts, mit Sitzauszug	3-Sitzer mit 2 Armlehnen, mit Sitzauszug	3-Sitzer ohne Armlehnen, mit motorischem Sitzauszug	3-Sitzer mit Armlehne links, mit motorischem Sitzauszug
BREITE (W)		160 cm	193 cm	193 cm	226 cm	160 cm	193 cm
TIEFE (L)		96 cm	96 cm	96 cm	96 cm	96 cm	96 cm
HÖHE (H)		81 cm	81 cm	81 cm	81 cm	81 cm	81 cm
SITZHÖHE (B) & SITZTIEFE (C)		45 cm & 58 cm	45 cm & 58 cm	45 cm & 58 cm	45 cm & 58 cm	45 cm & 58 cm	45 cm & 58 cm
QBM		1.21 qbm	1.21 qbm	1.21 qbm	1.33 qbm	1.36 qbm	1.36 qbm
Stoff		EUR	EUR	EUR	EUR	EUR	EUR
II		690	860	860	1030	1065	1235
III		711	888	888	1067	1086	1263
IV		754	945	945	1134	1129	1320
V		780	977	977	1180	1155	1352
Leder		EUR	EUR	EUR	EUR	EUR	EUR
L10		1175	1463	1463	1755	1511	1799
L20		1175	1463	1463	1755	1511	1799
L30		1325	1649	1649	1976	1661	1985
L40		1364	1697	1697	2031	1700	2033
L50		1449	1782	1782	2118	1785	2118
Aufpreis (+) Nachlass (-)		EUR	EUR	EUR	EUR	EUR	EUR
HR		+ 35	+ 35	+ 35	+ 35	+ 35	+ 35
BONEL		+ 46	+ 46	+ 46	+ 46	+ 46	+ 46
BOXSPRING DELUXE		+ 115	+ 115	+ 115	+ 115	+ 115	+ 115
AKKU						+ 218	+ 218
MF 1/2			+ 9	+ 9	+ 18		+ 9



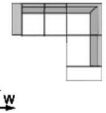
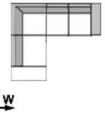
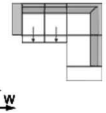
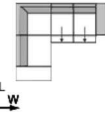
EMV NATURA PREISLISTE PHILADELPHIA							
BEZEICHNUNG		3063M 3SAzAR m.motor	3062M 3SAzALR m.motor	1091 1ABL	1093 1ABR	1091HK 1ABLHochklpb	1093HK 1ABRHochklpb
BEZEICHNUNG		3-Sitzer mit Armlehne rechts, mit motorischem Sitzauszug	3-Sitzer mit 2 Armlehnen, mit motorischem Sitzauszug	1-Sitzer mit Abschußteil links	1-Sitzer mit Abschußteil rechts	1-Sitzer mit Abschußteil links, mit Stauraum (hochklappbar)	1-Sitzer mit Abschußteil rechts, mit Stauraum (hochklappbar)
BREITE (W)		193 cm	226 cm	125 cm	125 cm	125 cm	125 cm
TIEFE (L)		96 cm	96 cm	96 cm	96 cm	96 cm	96 cm
HÖHE (H)		81 cm	81 cm	81 cm	81 cm	81 cm	81 cm
SITZHÖHE (B) & SITZTIEFE (C)		45 cm & 58 cm	45 cm & 58 cm	45 cm & 58 cm	45 cm & 58 cm	45 cm & 58 cm	45 cm & 58 cm
QBM		1.36 qbm	1.49 qbm	0.95 qbm	0.95 qbm	0.95 qbm	0.95 qbm
Stoff		EUR	EUR	EUR	EUR	EUR	EUR
II		1235	1405	515	515	646	646
III		1263	1442	531	531	660	660
IV		1320	1509	561	561	692	692
V		1352	1555	587	587	718	718
Leder		EUR	EUR	EUR	EUR	EUR	EUR
L10		1799	2091	865	865	1005	1005
L20		1799	2091	865	865	1005	1005
L30		1985	2312	964	964	1104	1104
L40		2033	2367	987	987	1129	1129
L50		2118	2454	1047	1047	1189	1189
Aufpreis (+) Nachlass (-)		EUR	EUR	EUR	EUR	EUR	EUR
HR		+ 35	+ 35	+ 23	+ 23	+ 23	+ 23
BONEL		+ 46	+ 46	+ 46	+ 46	+ 46	+ 46
BOXSPRING DELUXE		+ 115	+ 115	+ 117	+ 117	+ 117	+ 117
AKKU		+ 218	+ 218				
MF 1/2		+ 9	+ 18	+ 9	+ 9	+ 9	+ 9

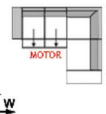
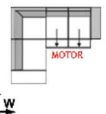
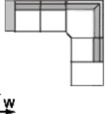
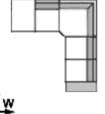
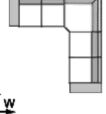
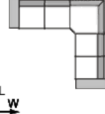
EMV NATURA PREISLISTE PHILADELPHIA							
BEZEICHNUNG	6011 E1ABL	6013 E1ABR	6011HK E1ABLHochklpb	6013HK E1ABRHochklpb	6021 LAL	6023 LAR	
BEZEICHNUNG	Eckelement+Einsitzer mit Abschlussteil links	Eckelement+Einsitzer mit Abschlussteil rechts	Eckelement+Einsitzer mit Abschlussteil links, hochklappbar	Eckelement+Einsitzer mit Abschlussteil rechts, hochklappbar	Longchair mit Armlehne links	Longchair mit Armlehne rechts	
BREITE (W)	96 cm	96 cm	96 cm	96 cm	103 cm	103 cm	
TIEFE (L)	215 cm	215 cm	215 cm	215 cm	164 cm	164 cm	
HÖHE (H)	81 cm	81 cm	81 cm	81 cm	81 cm	81 cm	
SITZHÖHE (B) & SITZTIEFE (C)	45 cm & 58 cm	45 cm & 58 cm	45 cm & 58 cm	45 cm & 58 cm	45 cm & 126 cm	45 cm & 126 cm	
QBM	1.62 qbm	1.62 qbm	1.62 qbm	1.62 qbm	0.92 qbm	0.92 qbm	
Stoff	EUR	EUR	EUR	EUR	EUR	EUR	EUR
II	833	833	964	964	729	729	
III	860	860	991	991	752	752	
IV	920	920	1049	1049	798	798	
V	957	957	1088	1088	830	830	
Leder	EUR	EUR	EUR	EUR	EUR	EUR	EUR
L10	1424	1424	1566	1566	1143	1143	
L20	1424	1424	1566	1566	1143	1143	
L30	1605	1605	1746	1746	1281	1281	
L40	1654	1654	1794	1794	1316	1316	
L50	1771	1771	1914	1914	1375	1375	
Aufpreis (+) Nachlass (-)	EUR	EUR	EUR	EUR	EUR	EUR	EUR
HR	+ 46	+ 46	+ 46	+ 46	+ 35	+ 35	
BONEL	+ 64	+ 64	+ 64	+ 64	+ 46	+ 46	
BOXSPRING DELUXE	+ 120	+ 120	+ 143	+ 143	+ 117	+ 117	
AKKU							
MF 1/2	+ 14	+ 14	+ 14	+ 14	+ 18	+ 18	

EMV NATURA PREISLISTE PHILADELPHIA							
BEZEICHNUNG	8020 Sp.Kl	8030 Sp.Gr	90707 Hocker 70x70	901260 Hocker 120x60	901260S Hocker 120x60 m.Stauraum	995045MS Armkissen mit Metallst.	
BEZEICHNUNG	Spitzeckteil klein	Spitzeckteil, groß	Hocker 70x70	Hocker 120x60	Hocker 120x60 m.Stauraum	Armkissen mit Metallbügel	
BREITE (W)	93 cm	108 cm	70 cm	120 cm	120 cm	50 cm	
TIEFE (L)	93 cm	108 cm	70 cm	60 cm	60 cm	15 cm	
HÖHE (H)	81 cm	81 cm	45 cm	45 cm	45 cm	15 cm	
SITZHÖHE (B) & SITZTIEFE (C)	45 cm & 56 cm	45 cm & 70 cm	45 cm & 70 cm	45 cm & 60 cm	45 cm & 60 cm	cm & cm	
QBM	0.69 qbm	0.92 qbm	0.26 qbm	0.37 qbm	0.37 qbm	0.02 qbm	
Stoff	EUR	EUR	EUR	EUR	EUR	EUR	EUR
II	474	524	258	324	375	90	
III	490	538	267	336	389	92	
IV	524	577	283	361	414	101	
V	543	603	294	377	432	108	
Leder	EUR	EUR	EUR	EUR	EUR	EUR	EUR
L10	805	888	396	504	554	115	
L20	805	888	396	504	554	115	
L30	902	1017	439	557	607	122	
L40	929	1047	448	570	623	129	
L50	991	1118	471	603	656	133	
Aufpreis (+) Nachlass (-)	EUR	EUR	EUR	EUR	EUR	EUR	EUR
HR	+ 23	+ 28	+ 12	+ 23	+ 23		
BONEL	+ 28	+ 35	+ 30	+ 41	+ 41		
BOXSPRING DELUXE	+ 64	+ 78	+ 64	+ 90	+ 90		
AKKU							
MF 1/2			+ 18	+ 18	+ 18		

EMV NATURA PREISLISTE PHILADELPHIA							
BEZEICHNUNG		9121 AL A	9123 AR A	9221 AL B	9223 AR B	9321 AL C	9323 AR C
BEZEICHNUNG		Armlehne links Type A	Armlehne rechts Type A	Armlehne links Type B	Armlehne rechts Type B	Armlehne links Type C	Armlehne rechts Type C
BREITE (W)		33 cm	33 cm	33 cm	33 cm	26 cm	26 cm
TIEFE (L)		87 cm	87 cm	87 cm	87 cm	87 cm	87 cm
HÖHE (H)		51 cm	51 cm	51 cm	51 cm	57 cm	57 cm
SITZHÖHE (B) & SITZTIEFE (C)		cm & cm	cm & cm	cm & cm	cm & cm	cm & cm	cm & cm
QBM		0.27 qbm	0.27 qbm	0.27 qbm	0.27 qbm	0.22 qbm	0.22 qbm
Stoff		EUR	EUR	EUR	EUR	EUR	EUR
II				51	51		
III				51	51		
IV				51	51		
V				51	51		
Leder		EUR	EUR	EUR	EUR	EUR	EUR
L10				62	62		
L20				62	62		
L30				76	76		
L40				76	76		
L50				81	81		
Aufpreis (+) Nachlass (-)		EUR	EUR	EUR	EUR	EUR	EUR
HR							
BONEL							
BOXSPRING DELUXE							
AKKU							
MF 1/2							


EMV NATURA PREISLISTE PHILADELPHIA							
BEZEICHNUNG		9421 AL D	9423 AR D	9521 AL E	9523 AR E	9621 AL F	9623 AR F
BEZEICHNUNG		Armlehne links Type D	Armlehne rechts Type D	Armlehne links Type E	Armlehne rechts Type E	Armlehne links Type F	Armlehne rechts Type F
BREITE (W)		34 cm	34 cm	12 cm	12 cm	19 cm	19 cm
TIEFE (L)		87 cm	87 cm	87 cm	87 cm	87 cm	87 cm
HÖHE (H)		57 cm	57 cm	57 cm	57 cm	57 cm	57 cm
SITZHÖHE (B) & SITZTIEFE (C)		cm & cm	cm & cm	cm & cm	cm & cm	cm & cm	cm & cm
QBM		0.28 qbm	0.28 qbm	0.1 qbm	0.1 qbm	0.16 qbm	0.16 qbm
Stoff		EUR	EUR	EUR	EUR	EUR	EUR
II							
III							
IV							
V							
Leder		EUR	EUR	EUR	EUR	EUR	EUR
L10							
L20							
L30							
L40							
L50							
Aufpreis (+) Nachlass (-)		EUR	EUR	EUR	EUR	EUR	EUR
HR							
BONEL							
BOXSPRING DELUXE							
AKKU							
MF 1/2							

EMV NATURA PREISLISTE PHILADELPHIA							
BEZEICHNUNG	9721 AL G	9723 AR G	591 2,5AL-E1ABR	590 E1ABL-2,5AR	552 2,5SAzAL-E1ABR	996 E1ABL-2,5SAzAR	
BEZEICHNUNG	Armlehne links Type G	Armlehne rechts Type G	2,5-Sitzer Armlehne L + Eckelement + Einziter Abschlusssteil R	Eckelement + Einziter Abschlusssteil L + 2,5- Sitzer Armlehne R	2,5-Sitzer mit Armlehne L, mit Sitzauszug + Einziter mit Abschlusssteil R	Eckelement+ Einziter mit Abschlusssteil L + 2,5- Sitzer mit Armlehne R, mit Sitzauszug	
BREITE (W)	26 cm	26 cm	269 cm	269 cm	269 cm	269 cm	
TIEFE (L)	87 cm	87 cm	215 cm	215 cm	215 cm	215 cm	
HÖHE (H)	57 cm	57 cm	81 cm	81 cm	81 cm	81 cm	
SITZHÖHE (B) & SITZTIEFE (C)	cm & cm	cm & cm	45 cm & cm	45 cm & cm	45 cm & cm	45 cm & cm	
QBM	0.22 qbm	0.22 qbm	2.68 qbm	2.68 qbm	2.68 qbm	2.68 qbm	
Stoff	EUR	EUR	EUR	EUR	EUR	EUR	
II			1511	1511	1642	1642	
III			1562	1562	1693	1693	
IV			1670	1670	1801	1801	
V			1743	1743	1874	1874	
Leder	EUR	EUR	EUR	EUR	EUR	EUR	
L10			2604	2604	2774	2774	
L20			2604	2604	2774	2774	
L30			2955	2955	3126	3126	
L40			3050	3050	3220	3220	
L50			3241	3241	3411	3411	
Aufpreis (+) Nachlass (-)	EUR	EUR	EUR	EUR	EUR	EUR	
HR			+ 69	+ 69	+ 69	+ 69	
BONEL			+ 99	+ 99	+ 99	+ 99	
BOXSPRING DELUXE			+ 230	+ 230	+ 230	+ 230	
AKKU							
MF 1/2			+ 23	+ 23	+ 23	+ 23	

EMV NATURA PREISLISTE PHILADELPHIA							
BEZEICHNUNG	552M 2,5SAzAL m.motor- E1ABR	996M E1ABL-2,5SAzAR m.motor	319 2,5AL-Sp.Gr-1ABR	949 1ABL-Sp.Gr-2,5AR	693 2AL-Sp.Gr-3AR	92 3AL-Sp.Gr-2AR	
BEZEICHNUNG	2,5-Sitzer Arm links, mit motorischem Sitzauszug +Eckelement+Einziter mit Abschlusssteil rechts	Eckelement+Einziter mit Abschlusssteil links + 2,5-Sitzer Arm rechts, mit motorischem Sitzauszug	2,5-Sitzer Arm links + Spitzeckteil, groß + 1-Sitzer mit Abschlusssteil rechts	1-Sitzer mit Abschlusssteil links + Spitzeckteil, groß + 2,5- Sitzer Arm rechts	2-Sitzer Arm links + Spitzeckteil, groß + 3-Sitzer Arm rechts	3-Sitzer Arm links + Spitzeckteil, groß + 2-Sitzer Arm rechts	
BREITE (W)	269 cm	269 cm	281 cm	233 cm	261 cm	301 cm	
TIEFE (L)	215 cm	215 cm	233 cm	281 cm	301 cm	261 cm	
HÖHE (H)	81 cm	81 cm	81 cm	81 cm	81 cm	81 cm	
SITZHÖHE (B) & SITZTIEFE (C)	45 cm & cm	45 cm & cm	45 cm & cm	45 cm & cm	45 cm & cm	45 cm & cm	
QBM	2.81 qbm	2.81 qbm	2.93 qbm	2.93 qbm	3.04 qbm	3.04 qbm	
Stoff	EUR	EUR	EUR	EUR	EUR	EUR	
II	2017	2017	1718	1718	1891	1891	
III	2068	2068	1771	1771	1955	1955	
IV	2176	2176	1888	1888	2100	2100	
V	2249	2249	1976	1976	2190	2190	
Leder	EUR	EUR	EUR	EUR	EUR	EUR	
L10	3110	3110	2933	2933	3277	3277	
L20	3110	3110	2933	2933	3277	3277	
L30	3461	3461	3330	3330	3749	3749	
L40	3556	3556	3429	3429	3864	3864	
L50	3747	3747	3634	3634	4089	4089	
Aufpreis (+) Nachlass (-)	EUR	EUR	EUR	EUR	EUR	EUR	
HR	+ 69	+ 69	+ 74	+ 74	+ 81	+ 81	
BONEL	+ 99	+ 99	+ 115	+ 115	+ 110	+ 110	
BOXSPRING DELUXE	+ 230	+ 230	+ 306	+ 306	+ 297	+ 297	
AKKU	+ 218	+ 218					
MF 1/2	+ 23	+ 23	+ 18	+ 18	+ 18	+ 18	

ACCESSORIES

Produktinformation

<p>Güteschein RAL</p>  <p>Möbel</p> <p>www.dgm-moebel.de</p>	<p>KLIMAPAKT für die Möbelindustrie</p> <p>Charakteristisches Logo</p> <p>Hersteller / Hersteller Nummer H20190172</p> <p>Polsterher / Control number 16247</p>	<p>KLIMANEUTRALER Möbelhersteller*</p> <p>Ergebnis der Klimabilanz</p> <p>Hersteller / Hersteller Nummer H20190172</p> <p>Kategorie / Control number 16247</p>	<p>EMISSIONSKLASSE für Möbel</p> <p>Emissionsklasse für furnierte Stühle / Seating furniture Hersteller / Hersteller Nummer H20190172</p> <p>Kategorie / Control number 16247</p> <p>Polsterher / Control number 16247</p>
	<p>Nach den Kriterien für die Klimabilanz im Gütezeichen RAL Möbel According to the guidelines for climate protection of the RAL</p> <p>www.dgm-klimapakt.de</p>	<p>Nach den Kriterien für die Klimabilanz im Gütezeichen RAL Möbel According to the guidelines for climate protection of the RAL</p> <p>www.klimaneutral-dgm.de</p>	<p>Emissionsklasse für Möbel nach der RAL-Regelung, EN 15942, EN 15943, EN 15944, EN 15945 Kategorie: Polsterher / Möbel Control number: 16247</p> <p>www.klimaneutral.de</p>




POLSTERAUFBAU



ACCESSORIES

Produktinformation



Alle Elemente können nur in einer Farbe und in einem Stoff oder Leder gefertigt werden (uni Stoff)!

Wichtig!

Deko-Kissen DK 10 / DK 14 / DK 16 / DK 21 können in Kombination mit Leder gefertigt werden:

Stoffvariante (TK): 1 - Stoff / 2- Leder/Stoff andere Farbe; Basispreis ist Stoffpreis

Ledervariante (LD): 1- Leder / 2 - Stoff / Leder andere Farbe; Basispreis ist Lederpreis

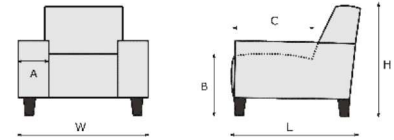
Achtung!







Die Piktogramme haben nur einen informativen Charakter und entsprechen nicht der tatsächlichen Optik.







Bei den angegebenen Massen können Abweichungen entstehen (+/- 5 cm)

Bei Zusammenstellungen die Typen bitte von links nach rechts angeben (vorstehend!)

- A =
- B =
- C =
- H =
- L =



EMV PREISLISTE ACCESSORIES						
	994541 Sierkissen 45x45	994541KN Sierkissen I 45x45 m. Knopf	995051 Sierkissen I 50x50	995051KN Sierkissen I 50x50 m. Knopf	996061 Sierkissen I 60x60	99505DLX Sierkissen Deluxe 50x50
BEZEICHNUNG	Kissen 45x45	Kissen 45x45 mit Knopf	Kissen 50x50	Kissen 50x50 mit Knopf	Kissen 60x60	Kissen Deluxe 50x50; Füllung aus Daunen und Silikon
BREITE (W)	45 cm	45 cm	50 cm	50 cm	60 cm	50 cm
TIEFE (L)	15 cm	15 cm	15 cm	15 cm	15 cm	15 cm
HÖHE (H)	45 cm	45 cm	50 cm	50 cm	60 cm	50 cm
SITZHÖHE (B) & SITZTIEFE (C)	cm & cm	cm & cm	cm & cm	cm & cm	cm & cm	cm & cm
QBM	0.01 qbm	0.01 qbm	0.04 qbm	0.04 qbm	0.01 qbm	0.04 qbm
Stoff	EUR	EUR	EUR	EUR	EUR	EUR
II	30	35	32	37	35	41
III	32	37	35	39	37	44
IV	35	39	37	41	39	48
V	37	41	39	44	41	51
Leder	EUR	EUR	EUR	EUR	EUR	EUR
L10	57	62	60	64	69	69
L20	62	67	64	69	74	74
L30	74	78	83	87	110	92
L40	83	87	94	99	131	106
L50	87	92	101	106	143	113
Aufpreis (+) Nachlass (-)	EUR	EUR	EUR	EUR	EUR	EUR

EMV PREISLISTE ACCESSORIES						
	9900DK2250 Sierkissen DK22 50x50	995020 Armkissen 50x20x20	995550 Armkissen 55x50	995727 Lendekissen 57x27	99210 Flutterkissen	995727KN Lendekissen 57x27 m. Knopf
BEZEICHNUNG	Kissen DK22 50x50	Armkissen 50x20x20	Armlehnenkissen 55x50	Lendekissen 57x27	Flutterkissen	Lendekissen 57x27 mit Knöpfe
BREITE (W)	50 cm	20 cm	55 cm	57 cm	50 cm	57 cm
TIEFE (L)	15 cm	20 cm	15 cm	17 cm	10 cm	17 cm
HÖHE (H)	50 cm	50 cm	50 cm	27 cm	50 cm	27 cm
SITZHÖHE (B) & SITZTIEFE (C)	cm & cm	cm & cm	cm & cm	cm & cm	cm & cm	cm & cm
QBM	0.04 qbm	0.01 qbm	0.01 qbm	0.01 qbm	0.03 qbm	0.01 qbm
Stoff	EUR	EUR	EUR	EUR	EUR	EUR
II	57	35	37	37	37	46
III	60	37	39	39	39	48
IV	62	39	41	44	44	53
V	64	41	44	48	46	57
Leder	EUR	EUR	EUR	EUR	EUR	EUR
L10	64	62	69	69	106	78
L20	69	67	74	74	110	83
L30	87	87	110	85	131	94
L40	99	101	131	94	145	103
L50	106	108	145	99	154	108
Aufpreis (+) Nachlass (-)	EUR	EUR	EUR	EUR	EUR	EUR

Für Ihre ersten Ideen!

Mehr im Internet unter www.natura-einrichten.de

Firmenstempel

Abholpreise (ohne Lieferung und Montage) in Euro einschließlich der jeweils gültigen gesetzlichen Mehrwertsteuer, Stand 09/2021, Preise gültig bis auf Widerruf. Abweichungen in Struktur, Farbe, Form, Abmessungen, Gewicht sowie technische Änderungen gegenüber den Abbildungen und textlichen Angaben sind möglich und bleiben vorbehalten, soweit diese in der Natur der verwendeten Materialien liegen und handelsüblich sind.

Wir sind Mitglied im Europa Möbel-Verbund GmbH & Co.KG, Ampertal 8, 85777 Fahrenzhausen. Weitere Informationen unter www.natura-einrichten.de